

Navigation:



Содержание

A-Z

Alphabetic index

Насосный агрегат APV250

Каталог запасных частей
Модель 2015-2018 года выпуска



Agrometer a/s

Fælledvej 10 • 7200 Grindsted • Tel. +45 76 72 13 00 • Fax +45 76 72 13 98
www.agrometer.dk • agrometer@agrometer.dk

<div> <div>1</div> <div>2</div> <div>↓</div> </div>	<div> <div>A-Z</div> <div> Насосный агрегат APV250 Модель 2015 - 2018 годов выпуска </div> </div>	<div> <div>Дата: 19/12-2016</div> <div>2</div> </div>
---	--	---

Содержание

Катушка для шланга	4
Защита шланга	5
Подъемная стрела заборного шланга	6
Шланг заборный	7
AGM нагнетатель турбины 6"	8
Подшипник опорный в сборе	9
Ролики направляющие шланга	10
Система трубопровода	11
Система трубопровода - противокавитационная	12
Система трубопровода - расходомер	13
Система трубопровода - агрегат самовсасываемый	14
Система трубопровода - впуск воды	15
Система трубопровода - бустерный насос	16
Система трубопровода - воздух	17
Бак для воды	18
Бак для воды - с буферным баком	19
Бак топливный	20
Гидравлика	21
Радиатор - Tier 3A	22
Радиатор - Tier 3B	23
Двигатель - Tier 3A	24
Двигатель - Tier 3B	25
Фильтр выхлопа - Tier 3B	26
Компрессор	27
Муфта	28
Функция переключения передач	29
Ходовая часть	30
Блок управления	31
Аккумуляторный ящик	32
Тормоза - гидравлические	33
Тормоза - пневматические	34
Стойка опорная	35
Насос BAUER SX2000	36
Ступица для гидравлического тормоза	37
Ступица для пневматического тормоза	38
Модуль компрессорный винтовой компактный NK 200	39
Компрессор винтовой - фильтр NK 200	40
Компрессор винтовой - узлы NK 200	41
Компрессор винтовой NK 200 - комплект ремонтный, уплотнения подшипника и вала	42
Компрессор винтовой NK 200 - комплект ремонтный: клапан-регулятор минимального давления, сепаратор двойной	43
Компрессор винтовой NK 200 - комплект ремонтный: клапан впускной	44
Компрессор винтовой NK 200 - отдельные детали: модуль основной	45
Компрессор винтовой NK 200 - отдельные детали: крышка передняя	46
Компрессор винтовой NK 200 - отдельные детали: емкость сепаратора и сепаратор двойной	47
Компрессор винтовой NK 200 - отдельные детали: головка термостата	48
Компрессор винтовой NK 200 - отдельные детали: блок управления, электрический	49
Компрессор винтовой NK 200 - отдельные детали: блок управления электрический, клапан управления	50
Компрессор винтовой NK 200 - отдельные детали: устройство управления впуском и фильтр впускной	51
Агрегат самовсасываемый BAUER - тройник	52
Агрегат самовсасываемый BAUER - откачивающий насос с гидр. приводом	53
Агрегат самовсасываемый BAUER - откачивающий насос	54



<div> <div>1</div> <div>2</div> <div>↓</div> </div>	<div> <div>A-Z</div> <div> Насосный агрегат APV250 Модель 2015 - 2018 годов выпуска </div> </div>	<div> <div>Дата: 19/12-2016</div> <div>3</div> </div>
---	--	---

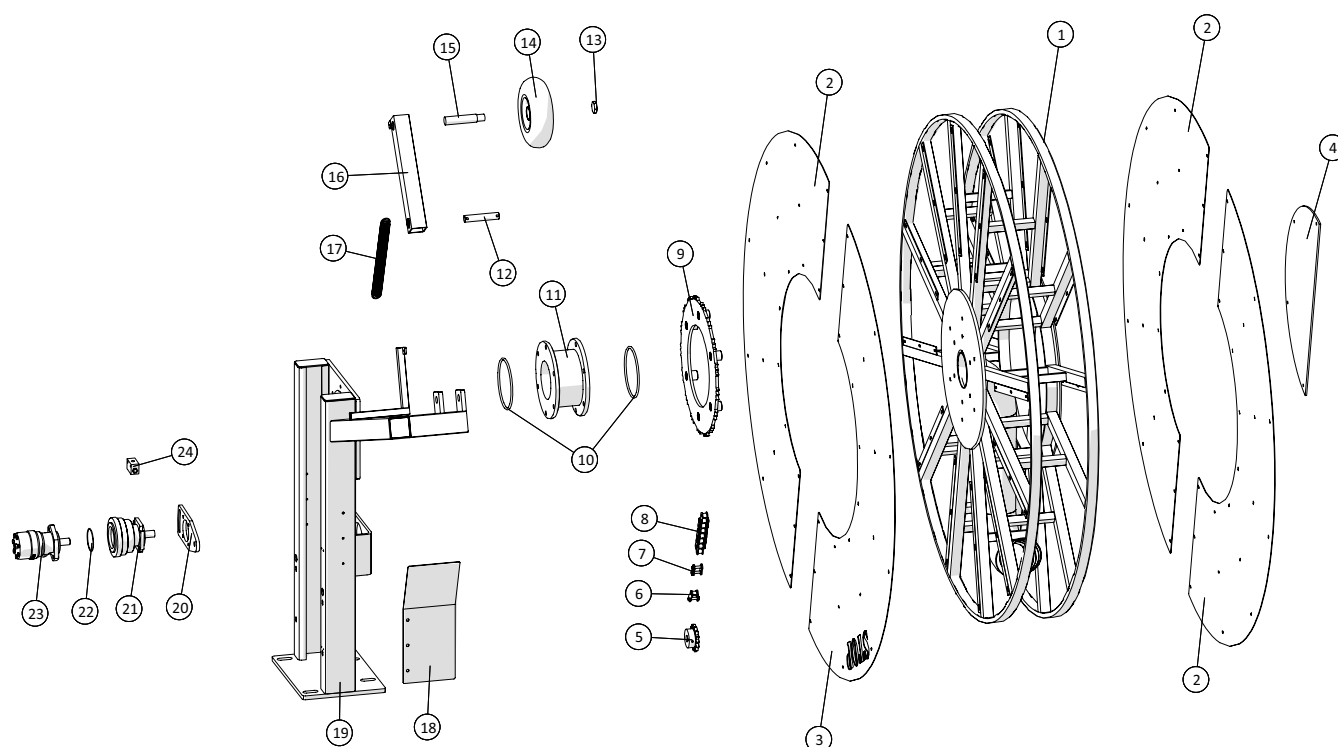
Содержание

AGM нагнетатель турбины 6"	8
Агрегат самовсасываемый BAUER - откачивающий насос	54
Агрегат самовсасываемый BAUER - откачивающий насос с гидр. приводом	53
Агрегат самовсасываемый BAUER - тройник	52
Аккумуляторный ящик	32
Бак для воды	18
Бак для воды - с буферным баком	19
Бак топливный	20
Блок управления	31
Гидравлика	21
Двигатель - Tier 3A	24
Двигатель - Tier 3B	25
Защита шланга	5
Катушка для шланга	4
Компрессор	27
Компрессор винтовой NK 200 - комплект ремонтный: клапан впускной	44
Компрессор винтовой NK 200 - комплект ремонтный: клапан-регулятор минимального давления, сепаратор двойной	43
Компрессор винтовой NK 200 - комплект ремонтный, уплотнения подшипника и вала	42
Компрессор винтовой NK 200 - отдельные детали: блок управления, электрический	49
Компрессор винтовой NK 200 - отдельные детали: блок управления электрический, клапан управления	50
Компрессор винтовой NK 200 - отдельные детали: головка термостата	48
Компрессор винтовой NK 200 - отдельные детали: емкость сепаратора и сепаратор двойной	47
Компрессор винтовой NK 200 - отдельные детали: крышка передняя	46
Компрессор винтовой NK 200 - отдельные детали: модуль основной	45
Компрессор винтовой NK 200 - отдельные детали: устройство управления впуском и фильтр впускной	51
Компрессор винтовой - узлы NK 200	41
Компрессор винтовой - фильтр NK 200	40
Модуль компрессорный винтовой компактный NK 200	39
Муфта	28
Насос BAUER SX2000	36
Подшипник опорный в сборе	9
Подъемная стрела заборного шланга	6
Радиатор - Tier 3A	22
Радиатор - Tier 3B	23
Ролики направляющие шланга	10
Система трубопровода	11
Система трубопровода - агрегат самовсасываемый	14
Система трубопровода - бустерный насос	16
Система трубопровода - воздух	17
Система трубопровода - впуск воды	15
Система трубопровода - противокавитационная	12
Система трубопровода - расходомер	13
Стойка опорная	35
Ступица для гидравлического тормоза	37
Ступица для пневматического тормоза	38
Тормоза - гидравлические	33
Тормоза - пневматические	34
Фильтр выхлопа - Tier 3B	26
Функция переключения передач	29
Ходовая часть	30
Шланг заборный	7



Дата: 19/12-2016	Насосный агрегат APV250 Модель 2015 - 2018 годов выпуска	 1  2	 A-Z
4			

Катушка для шланга



Катушка для шланга

Позиция	№ детали	Кол-во, штук	Наименование	Примечание
1	2501790415	1	Катушка для шланга	
2	250181337	3	Пластина покрывная из нержавеющей стали	
3	250181490	1	Пластина покрывная из нержавеющей стали с ограничителем	
4	2501790415-12	1	Пластина съемная	
5	25017275	1	Звездочка $\frac{3}{4}$ " z=15	
6	1535191-12	1	Звенья цепи укороченные угловые $\frac{3}{4}$ "	
7	1535191-11	1	Звенья цепи $\frac{3}{4}$ "	
8	15351911	1	Цепь роликовая $\frac{3}{4}$ "	
9	2501790420	1	Колеса дисковые катушки для шланга $\frac{3}{4}$ " z=85	
10	21040837	2	Кольцо уплотняющее поворотной муфты	
11	21040820	1	Муфта поворотная MZ DN150	
12	2501790480	1	Палец	
13	15110611575	1	Гайка M16x1, 5	
14	25017329	1	Колесико подъемной стрелы заборного шланга	
15	25017345	1	Вал 25 мм	
16	25030122	1	Рычаг колесика подъемной стрелы	
17	1514004232350	1	Пружина натяжная $\varnothing 32 \times 3,5 \times 88 \times 350$	
18	2501790410-07	1	Пластина защитная цепной передачи	
19	250180071	1	Стойка катушки для шланга	
20	2501790421	1	Консоль тормоза S.A.H.R	
21	2514851451	1	Тормоз S.A.H.R	
22	2514851451-1	1	Кольцо уплотнительное	
23	25017265	1	Мотор масляный OMR 200 л.с. $\varnothing 25$ DANFOSS	
24	25017270	1	Клапан переключения VT-1/4	



Дата: 19/12-2016

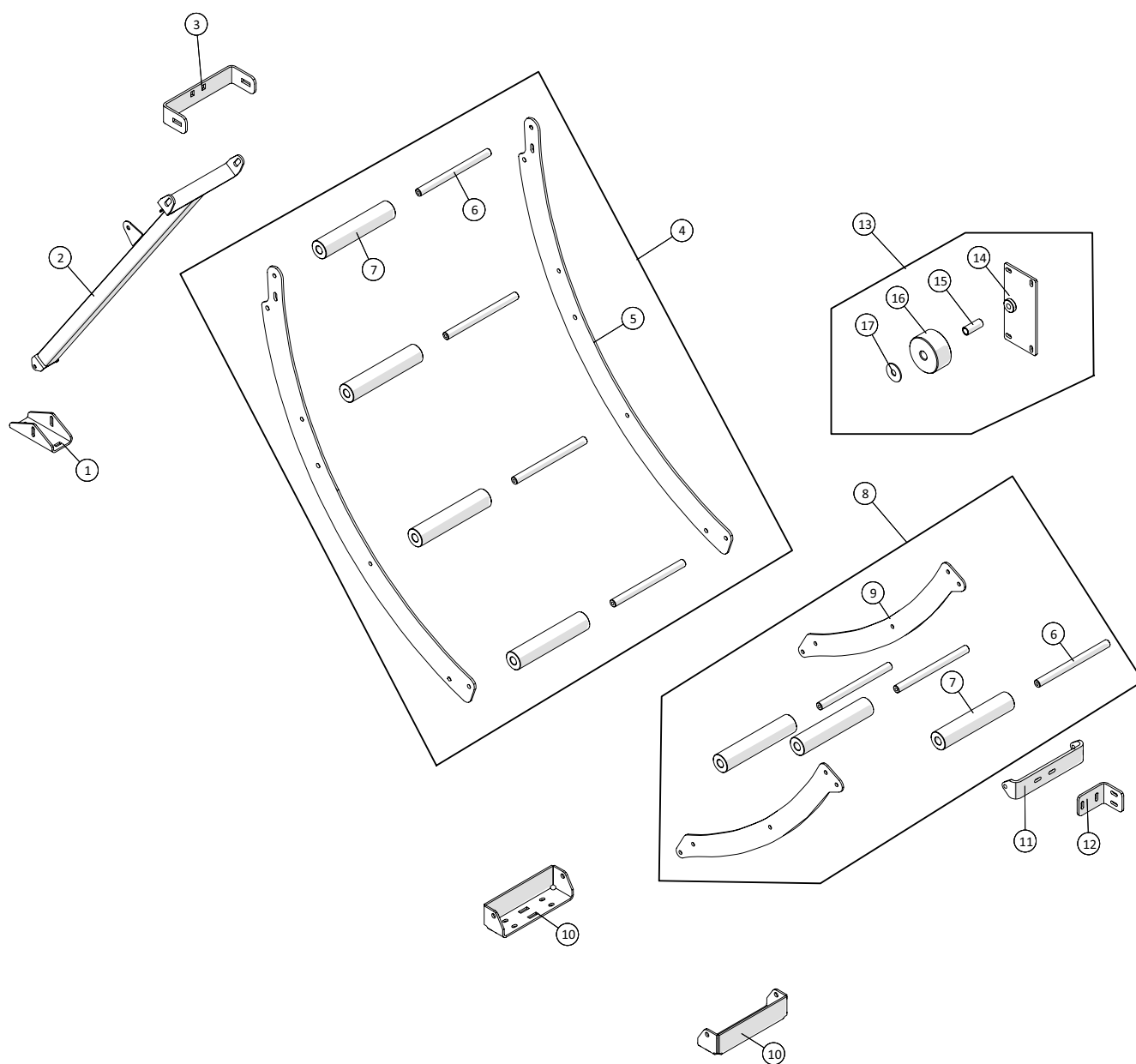
5

Насосный агрегат APV250
Модель 2015 - 2018 годов выпуска

1 ↓
2

A-Z

Защита шланга



Agrometer a/s

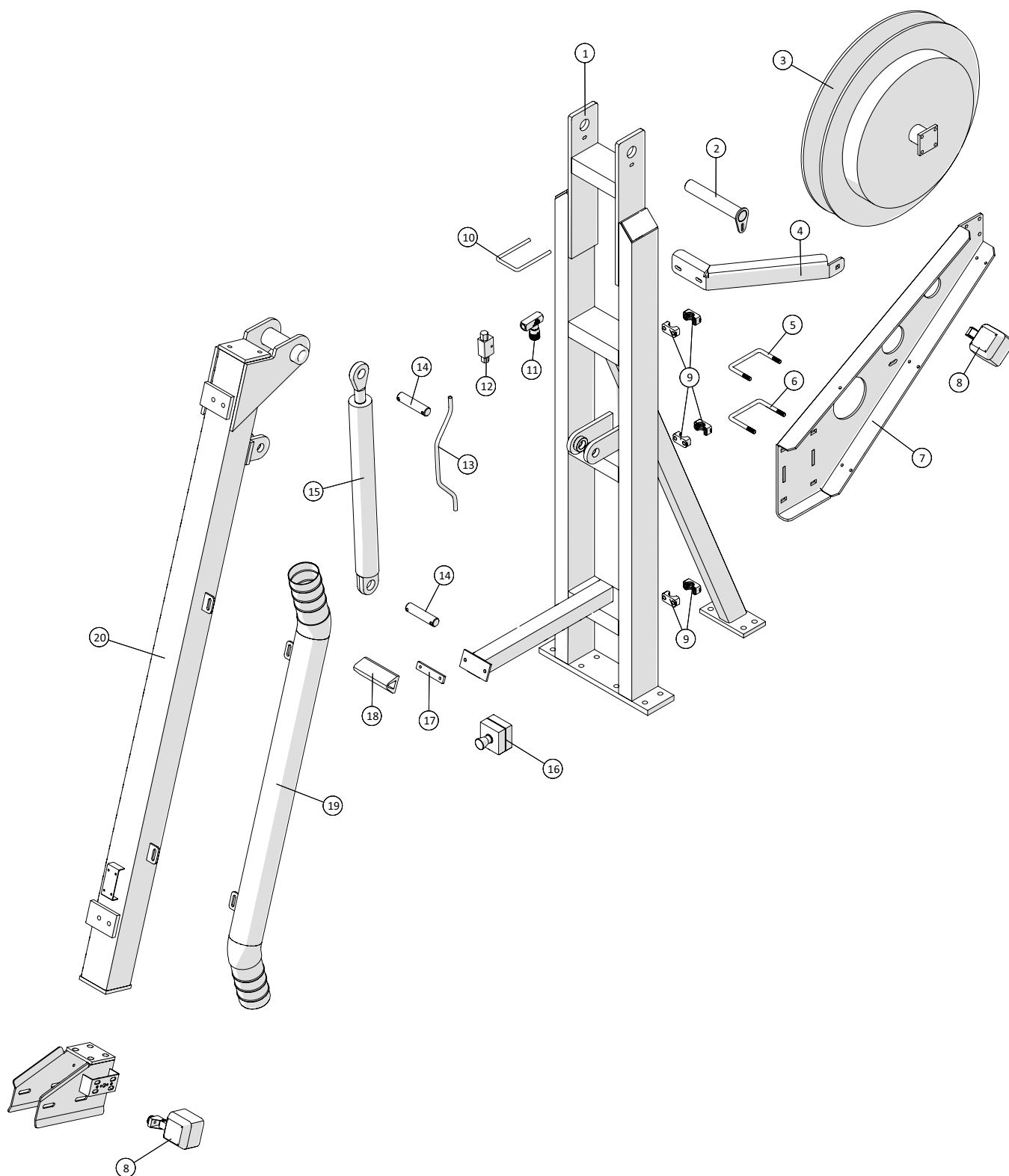
Fælledvej 10 • DK-7200 Grindsted • Tel. +45 76 72 13 00 • Fax +45 76 72 13 98

Защита шланга

Позиция	№ детали	Кол-во, штук	Наименование	Примечание
1	250180615	1	Комплект нижней части направляющей шланга	
2	250180541	1	Поперечная растяжка направляющей шланга	
3	250181290	1	Кронштейн	
4	250180546	1	Защита шланга	
5	250180514	2	Пластина защиты шланга	
6	250180515	7	Вал катушки для шланга	
7	250180516	7	Ролик для шланга полиоксиметиленовый (POM)	
8	250180551	1	Направляющая малого шланга	
9	250180547	2	Пластина боковая направляющей малого шланга	
10	250180537	2	Держатель направляющей шланга	
11	250180549	1	Зажим направляющей шланга	
12	250180550	1	Держатель зажима направляющей шланга	
13	250180635	1	Ролик кронштейна подъемной стрелы	
14	250180640	1	Задняя пластина ролика кронштейна подъемной стрелы	
15	250180641	1	Вал ролика кронштейна подъемной стрелы	
16	250180636	1	Ролик кронштейна подъемной стрелы	
17		1	Шайба 16мм	



Подъемная стрела заборного шланга



Подъемная стрела заборного шланга

Позиция	№ детали	Кол-во, штук	Наименование	Примечание
1	250179032	1	Держатель подъемной стрелы	
2	2501790388	1	Палец Ø40	
3	250179673-01	1	Катушка для шланга	
4	250181329	1	Крепление для катушки шланга	
5	250179637	1	Кронштейн	
6	251476634940	1	Скоба U-образная M12	
7	250179659	1	Пластина поддерживающая катушки для шланга	
8	2514861061	2	Лампа рабочего освещения	
9	51000030-01	6	Корпус хомута STAUFF, одиночный, 30 мм	
10	251476634580	1	Скоба U-образная	
11	25017200	1	Дроссельный клапан - TOGNELLA	
12	25017185	1	Двойной запорный клапан ¼" VBPDE	
13	2501790287	1	Гидравлическая труба цилиндра подъемной стрелы	
14	2501790389	2	Палец Ø30	
15	25017105	1	Цилиндр гидравлический, Lmin=915 мм	
	250135106035	1	Комплект манжет цилиндра 25017105	
16	25030020	1	Стопор аварийный	
17	250180925	1	Пластина установочная	
18	21201052	0,15м	Защита резиновая 60x50 мм	
19	250180428	1	Трубка для взбалтывания	
20	2501790325	1	Направляющий рычаг шланга	



Дата: 19/12-2016

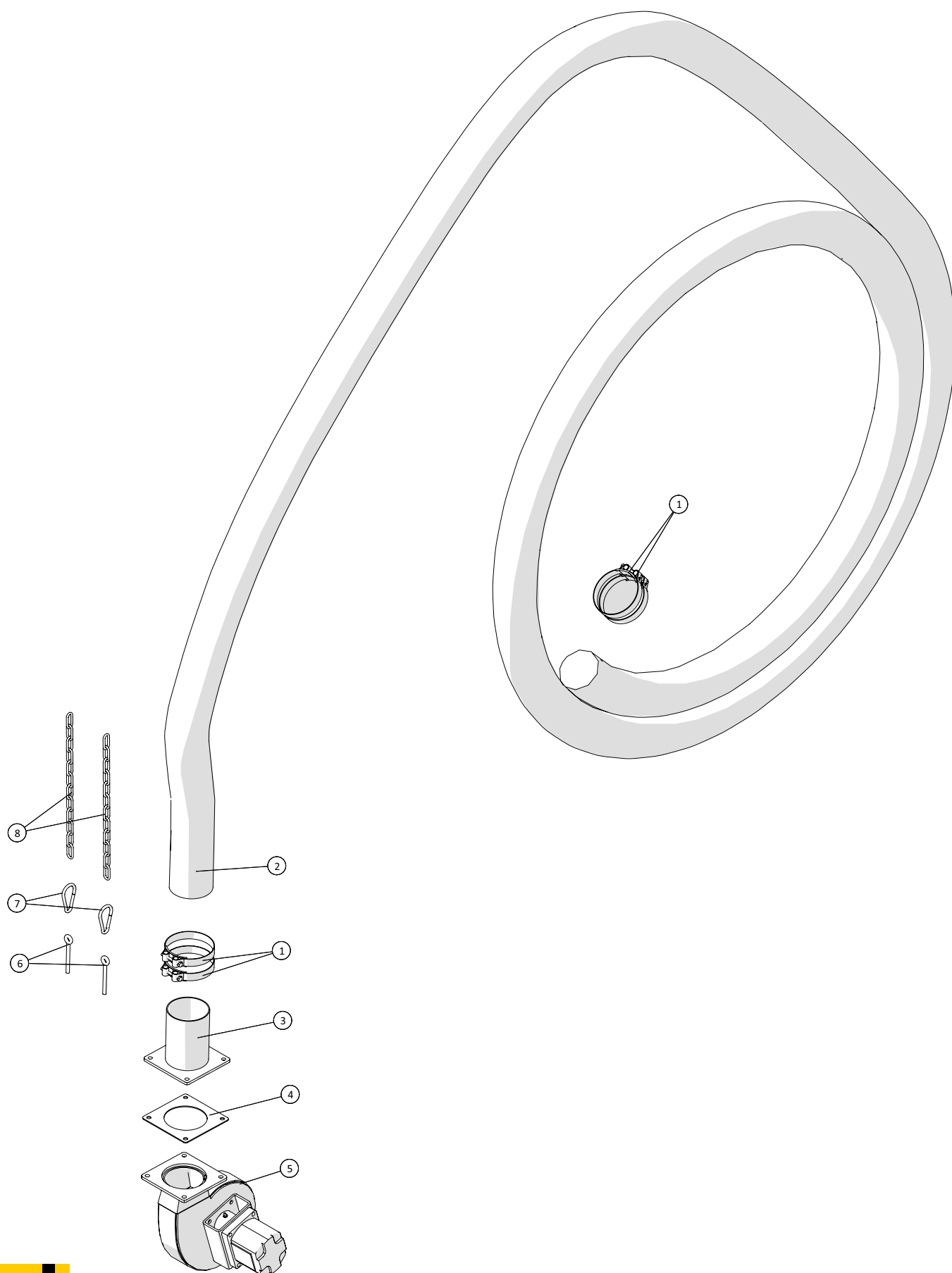
7

Насосный агрегат APV250
Модель 2015 - 2018 годов выпуска

1
2 ↓

A-Z

Шланг заборный



Agrometer a/s

Fælledvej 10 • DK-7200 Grindsted • Tel. +45 76 72 13 00 • Fax +45 76 72 13 98

<div> <div>1</div> <div>2</div> <div>↓</div> </div> <div>A-Z</div>	<div>Насосный агрегат APV250</div> <div>Модель 2015 - 2018 годов выпуска</div>	Дата: 19/12-2016
		7

Шланг заборный				
Позиция	№ детали	Кол-во, штук	Наименование	Примечание
1	16200740	4	Хомут шланга 140-148 мм	
2	16010180	1	Шланг резиновый HEDUFLEX 5"/Ø127	
3	20140845	1	Соединитель шланговый, фланец 5" MZx127мм	
4	20140715	1	Прокладка резиновая MZ, 4", 5", 6"	
5	23500060	1	Нагнетатель турбинный AGM	
6	1326901085	2	Рым-болты M10x100	
7	12280102	2	Карабин из нержавеющей стали	
8	1513KS10020110	2x45cm	Цепь	



Дата: 19/12-2016

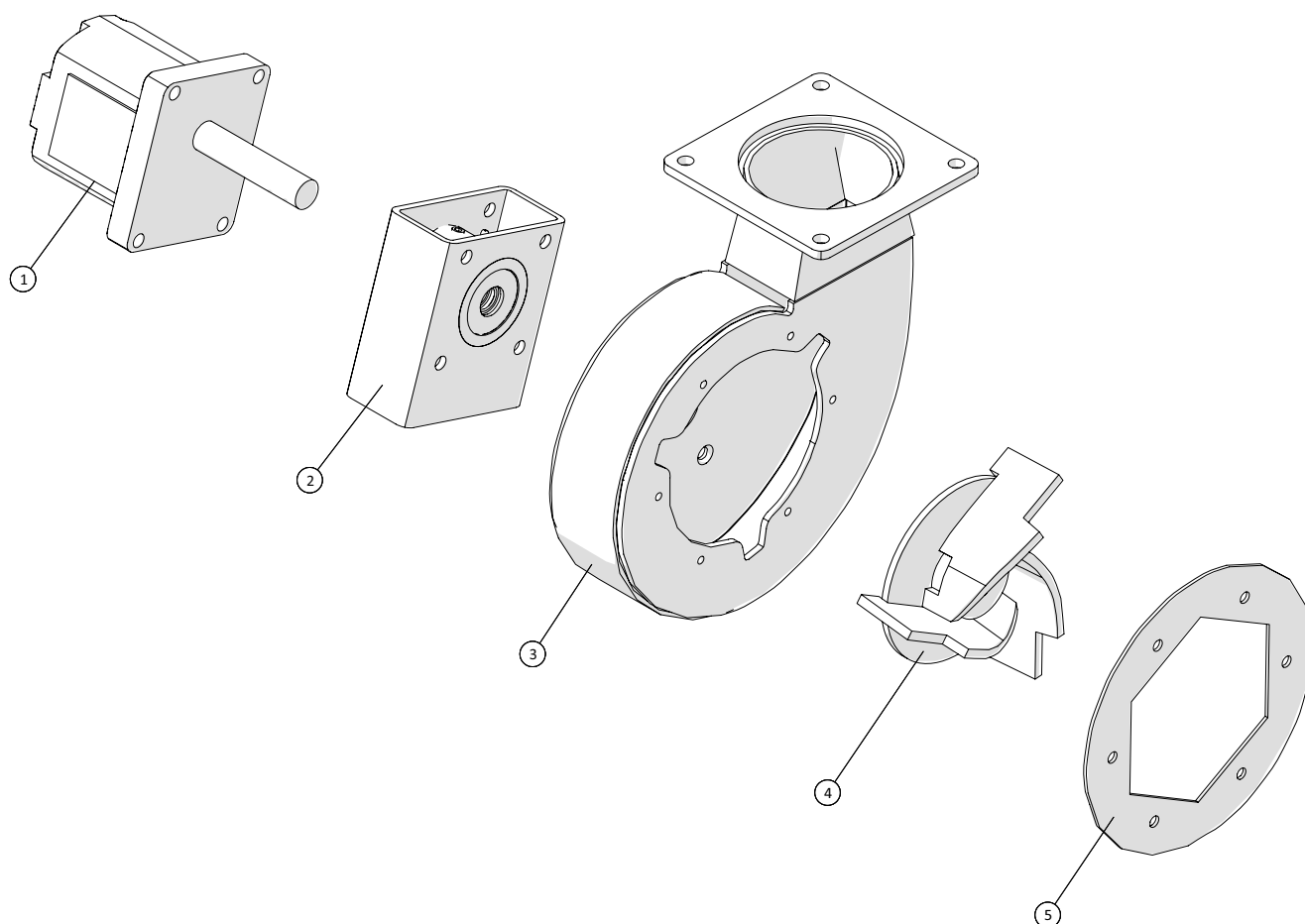
8

Насосный агрегат APV250
Модель 2015 - 2018 годов выпуска

1
2 ↓

A-Z

AGM нагнетатель турбины 6"



Agrometer a/s

Fælledvej 10 • DK-7200 Grindsted • Tel. +45 76 72 13 00 • Fax +45 76 72 13 98

<div> <div>1</div> <div>2</div> <div>↓</div> </div> <div>A-Z</div>	<div>Насосный агрегат APV250</div> <div>Модель 2015 - 2018 годов выпуска</div>	Дата: 19/12-2016
		8

AGM нагнетатель турбины				
Позиция	№ детали	Кол-во, штук	Наименование	Примечание
1	2350218732000	1	Пластина впускная	
2	2350772562000	1	Крыльчатка 6"	
3	2350771515	1	Корпус насоса 6"	
4	2350770112	1	Подшипник опорный в сборе	
5	2350402035	1	Гидромотор 6"	



Дата: 19/12-2016

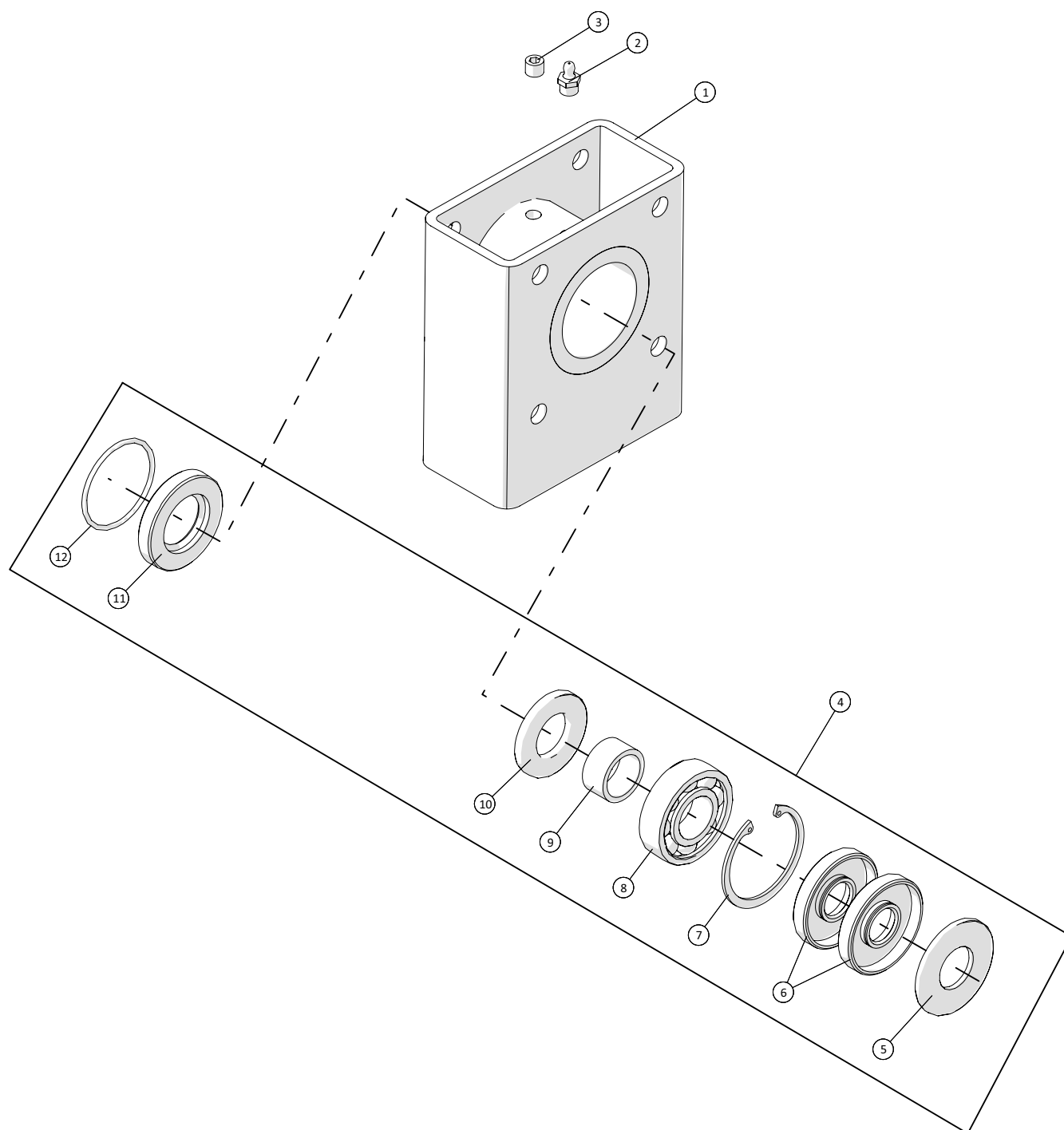
9

Насосный агрегат APV250
Модель 2015 - 2018 годов выпуска

1
2 ↓

A-Z

Подшипник опорный в сборе



Agrometer a/s

Fælledvej 10 • DK-7200 Grindsted • Tel. +45 76 72 13 00 • Fax +45 76 72 13 98

Подшипник опорный в сборе

Позиция	№ детали	Кол-во, штук	Наименование	Примечание
1	2350208392000	1	подшипник вала	
2	2350228670000	1	Масленка 1/8"	
3	2350772561000	1	Заглушка 1/8"	
4	2350772561000-1	1	Комплект ремонтный подшипника опорного	
5	2350405991000	1	Шайба Ø57хØ25,5	
6	2350219158000	2	уплотнение вала	
7	2350229927000	1	Кольцо стопорное	
8	2350218429000	1	Подшипник шариковый SKF RLS8	
9	2350408417000	1	Втулка корпуса	
10	2350219162000	1	уплотнения подшипника и вала	
11	2350405992000	1	Шайба Ø50,5хØ27	
12	2350219159000	1	Кольцо Ø49,5	



Дата: 19/12-2016

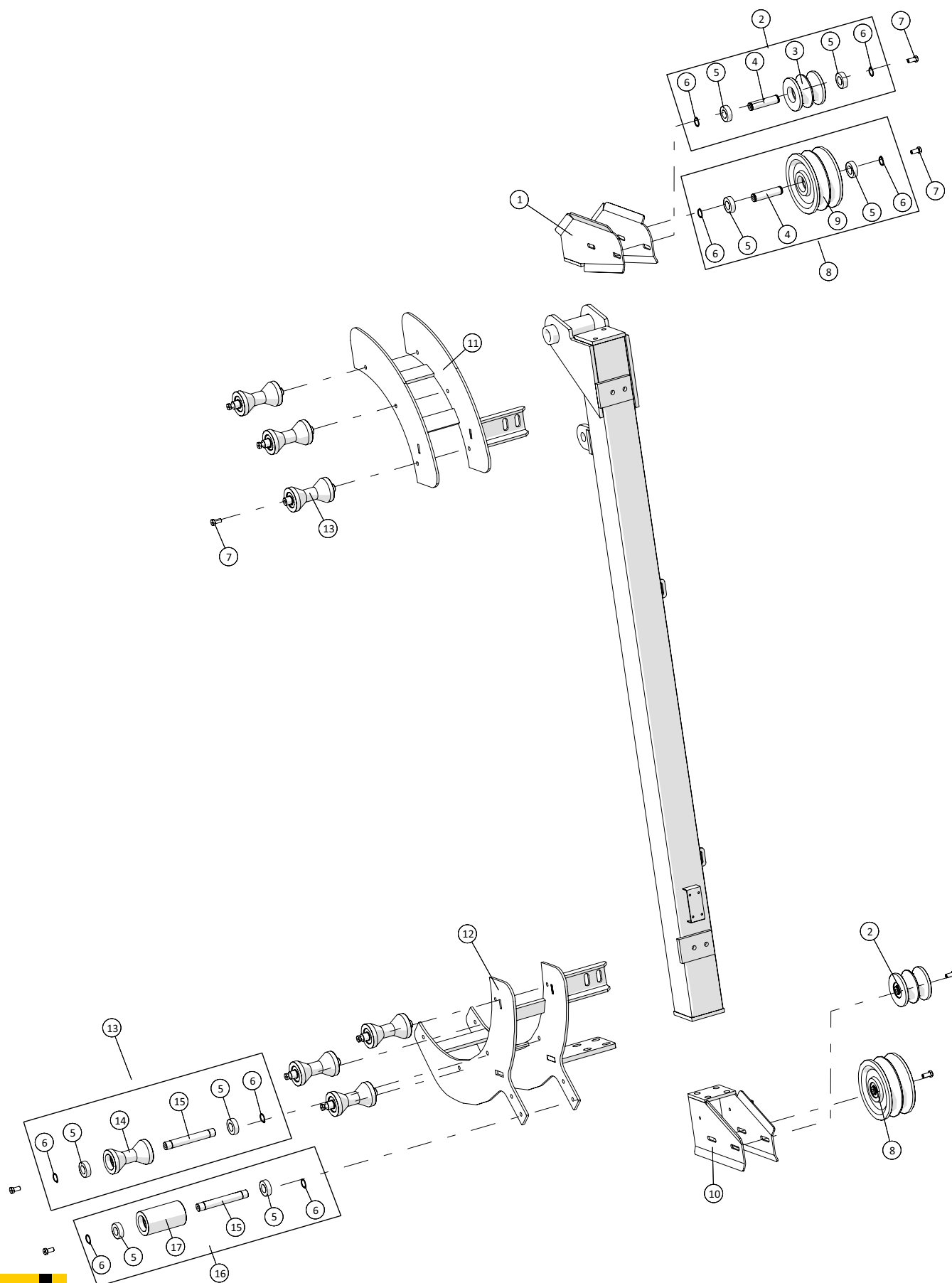
10

Насосный агрегат APV250
Модель 2015 - 2018 годов выпуска

1 ↓
2

A-Z

Ролики направляющие шланга



Agrometer a/s

Fælledvej 10 • DK-7200 Grindsted • Tel. +45 76 72 13 00 • Fax +45 76 72 13 98

Ролики направляющие шланга

Позиция	№ детали	Кол-во, штук	Наименование	Примечание
1	250179690	1	Опора задняя реверсивных роликов	
2	250179749	2	Ролик опорный в сборе	
3	250179669	2	Ролик опорный гидравлического катушки для шланга	
4	250179696	4	Вал ролика гидравлического катушки для шланга	
5	19300620502	24	Подшипник шариковый 6205 2RS	
6	15110616037	24	Кольцо стопорное A25	
7	2501790390	12	Болт с масленкой (подъемная стрела)	
8	250179748	2	Ролик поворотный в сборе	
9	250179668	2	Ролики поворотные катушки для шланга	
10	250179700	1	Опора задняя поворотных роликов	
11	2501790335-01	1	Направляющая заднего шланга	
12	2501790330-10	1	Направляющая фронтального шланга	
13	2501790384	7	Ролик в сборе	
14	2501790385	7	Ролик	
15	2501790370	8	Вал ролика	
16	2501790364	1	Ролик верхний в сборе	
17	2501790365	1	Ролик верхний	



Дата: 19/12-2016

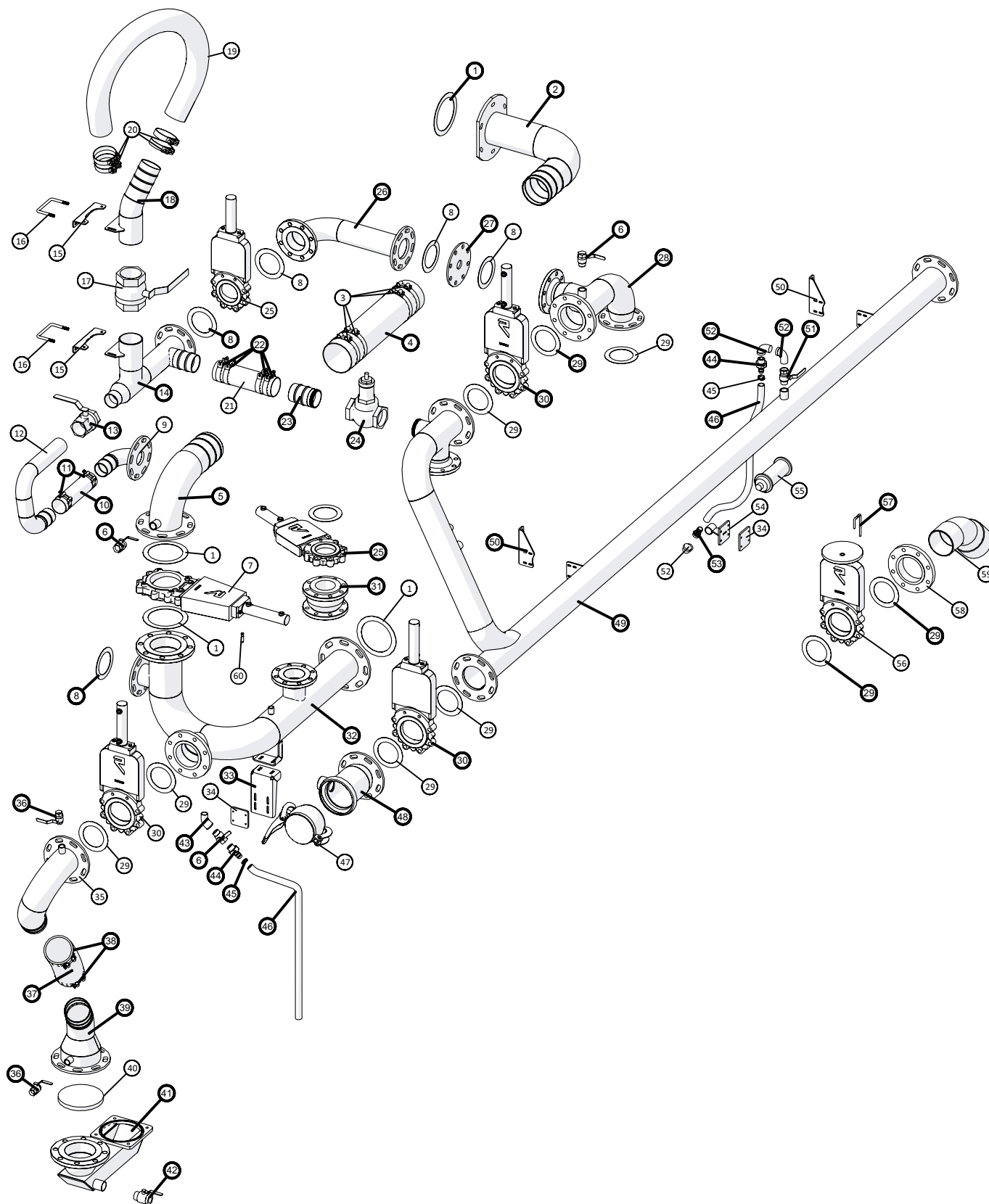
11

Насосный агрегат APV250
Модель 2015 - 2018 годов выпуска

1
2 ↓

A-Z

Система трубопровода



Agrometer a/s

Fælledvej 10 • DK-7200 Grindsted • Tel. +45 76 72 13 00 • Fax +45 76 72 13 98

Система трубопровода

Позиция	№ детали	Кол-во, штук	Наименование	Примечание
1	13250555	4	Прокладка фланцевая NW150 218x169мм	
2	250180148	1	Трубка отводная катушки шланга	
3	16200744	4	Зажим 162-174мм	
4	16010185	0,8м	Шланг резиновый HEDUFLEX 6"/Ø152	
5	250180146	1	Трубка перепускная	
6	13100068	3	Клапан шаровой типа мама/папа 1"	
7	20144150	1	Затвор Ramus ответвления трубопровода с цилиндром DN150 6"	
8	13250546	6	Волокнистая прокладка NW100 162x115мм (3 мм)	
9	250180983	1	Труба 2 для переключения	
10	16050200	0,3м	Патрубок высокого давления черный 2½", ARMTEX	
11	16200325	2	Хомут 75-85 мм	
12	250180984	1	Труба 2 - вторичный элемент системы переключения	
13	13100016	1	Клапан шаровой типа мама 2 ½"	
14	250180714	1	Труба для переключения	
15	250180334	2	Кронштейн обратной линии	
16	250179637	2	Кронштейн	
17	13100020	1	Клапан шаровой типа мама 4"	
18	250180722	1	Труба 3 для переключения	
19	16010175	3м	Шланг резиновый HEDUFLEX 4"/ Ø102	
20	16200734	4	Зажим 113-121мм	
21	16050210	0,4м	Патрубок высокого давления черный 3½", ARMTEX	
22	16200728	4	Хомут 92-97мм	
23	250180195	1	Короткая труба высокого давления	
24	13080025	1	Клапан предохранительный с пружиной 3"	
25	20144100	2	Затвор Ramus ответвления трубопровода с цилиндром DN100 4"	
26	250180372	1	Трубка перепускная	
27	250179745	1	Фланец Ø60, отверстие 4"	
28	250180185	1	Трубка передняя выпускная	
29	13250545	9	Прокладка фланцевая NW100 162x115мм	
30	20144125	3	Затвор Ramus ответвления трубопровода с цилиндром DN125 5"	
31	13250700DN100	1	Амортизатор резиновый DN100 4"	
32	250180143	1	Трубка впускная	
33	250180147	1	Пластина крепежная трубки	
34	250180084	2	Пластина установочная	
35	250180373	1	Труба 1 для подачи воды	
36	13100066	2	Клапан шаровой типа мама/папа ¾"	
37	16010177	0,4м	Шланг резиновый HEDUFLEX 4½"/ Ø110	



Дата: 19/12-2016

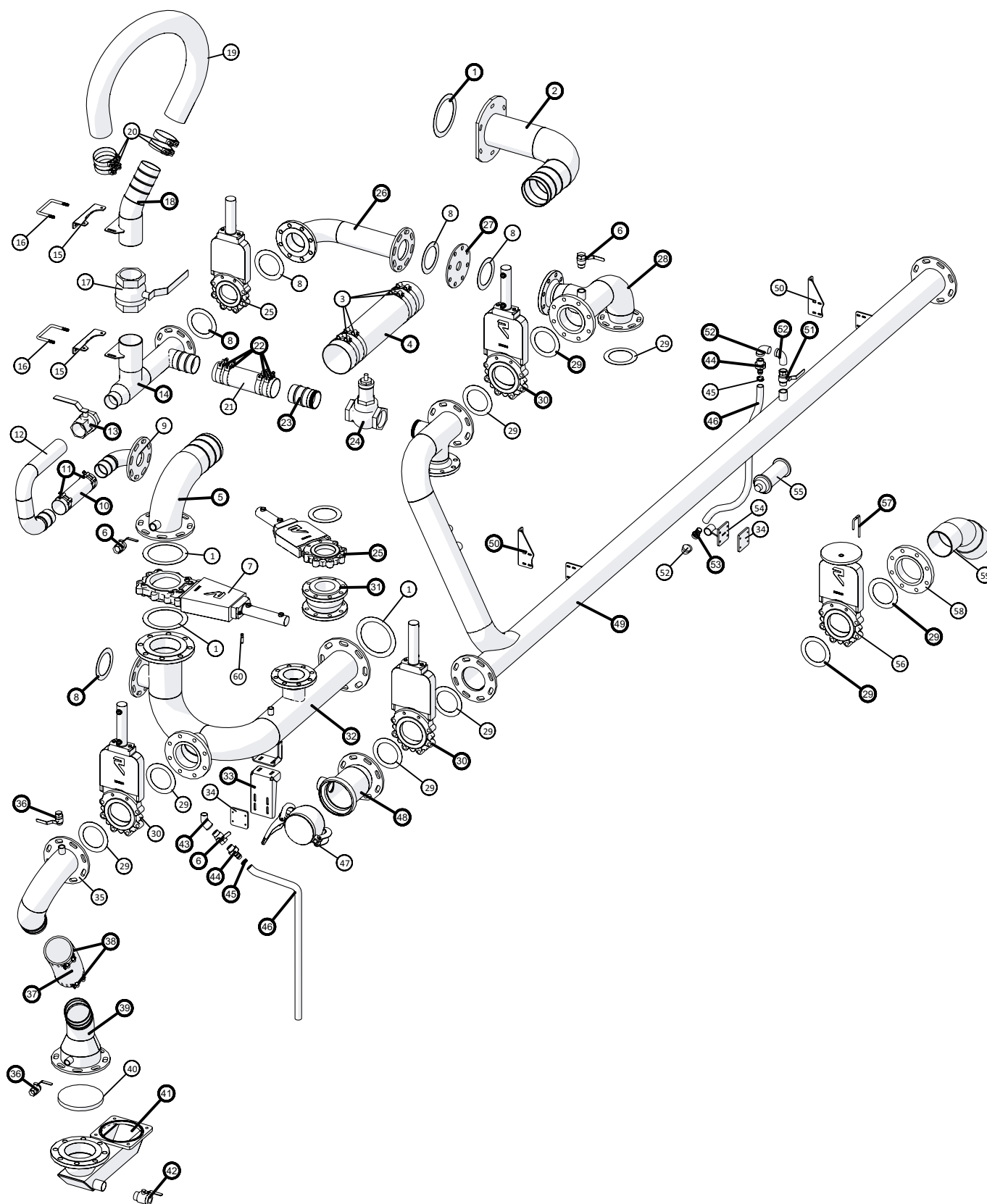
11-1

Насосный агрегат APV250
Модель 2015 - 2018 годов выпуска

1
2 ↓

A-Z

Система трубопровода



Agrometer a/s

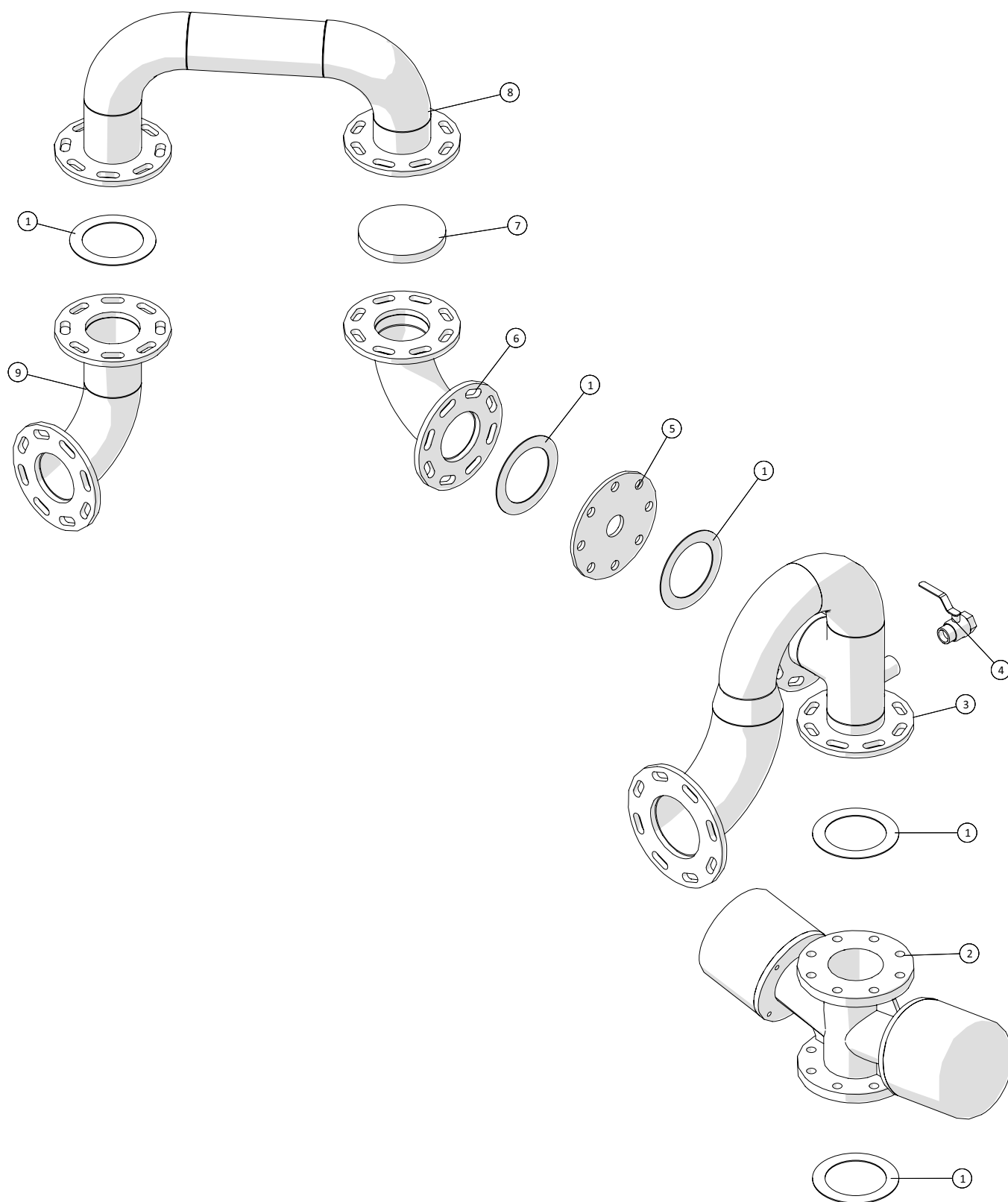
Fælledvej 10 • DK-7200 Grindsted • Tel. +45 76 72 13 00 • Fax +45 76 72 13 98

Система трубопровода

Позиция	№ детали	Кол-во, штук	Наименование	Примечание
38	16200740	2	Хомут 140-148 мм	
39	250180374	1	Труба 2 для подачи воды	
40	13692125	1	Клапан запорный INOX DN150	
41	250180376	1	Труба выпускная бака для воды	
42	13100070	1	Клапан шаровой типа мама/папа 1¼"	
43	000121408	1	Колено 45° №121 оцинк. 1"	
44	1044629425	2	Штуцер пластиковый с BSP 1"x25мм	
45	16200666	2	Зажим 20-32мм	
46	16080240	1м	Шланг прозрачный армированный 1" (25.0x32,0)	
47	14050125	1	Концевой шаровой затвор BAUER НК 159мм	
48	250180194	1	Трубка для шарового затвора	
49	250180186	1	Труба выпускная большая	
50	250180158	2	Кронштейн трубки отводной	
51	13100098	1	Клапан шаровой типа мама 1"	
52	000092408	3	Колено 90° №92 оцинк. 1"	
53	14250035	1	Кронштейн соединителя шлангового с BSP 1"	
54	250180667	1	Кронштейн глушителя	
55	25017552	1	Глушитель	
56	20144130	1	Затвор ответвления трубопровода, маховик DN125	
57	250180750	1	Палец запорный маховика затвора ответвления	
58	13250242	1	Фланец резьбовой DS581 оцинк. DN125x5"	
59	25017470	1	Колено 45° 5"x6" BSP	
60	25030013	1	индуктивный датчик	



Система трубопровода - противокавитационная



<div> <div>1</div> <div>2</div> <div>↓</div> </div> <div>A-Z</div>	<div>Насосный агрегат APV250</div> <div>Модель 2015 - 2018 годов выпуска</div>	Дата: 19/12-2016
		12

Система трубопровода - противокавитационная				
Позиция	№ детали	Кол-во, штук	Наименование	Примечание
1	13250545	5	Прокладка фланцевая NW100 162x115мм	
2	23093441000	1	Клапан противокавитационный	
3	250180752	1	Труба выпускная для клапана-регулятора давления	
4	13100068	1	Клапан шаровой типа мама/папа 1"	
5	250179745	1	Фланец Ø60, отверстие 4"	
6	250180761	1	Трубка перепускная 1	
7	13692100	1	Клапан запорный INOX DN100	
8	250180762	1	Трубка перепускная 2	
9	250180815	1	Трубка перепускная 3	



Дата: 19/12-2016

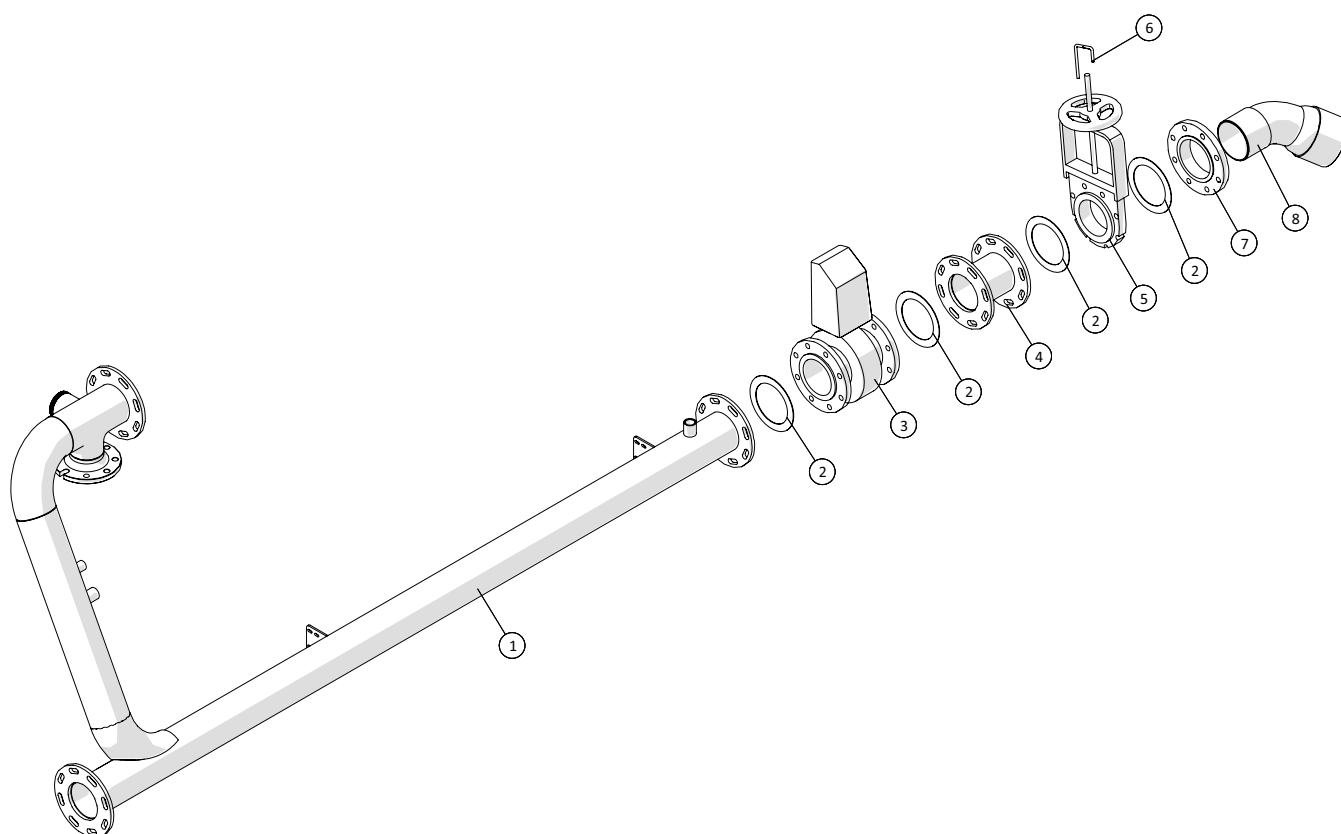
13

Насосный агрегат APV250
Модель 2015 - 2018 годов выпуска

1
2 ↓

A-Z

Система трубопровода - расходомер



Agrometer a/s

Fælledvej 10 • DK-7200 Grindsted • Tel. +45 76 72 13 00 • Fax +45 76 72 13 98

<div> <div>1</div> <div>2</div> <div>↓</div> </div> <div>A-Z</div>	<div>Насосный агрегат APV250</div> <div>Модель 2015 - 2018 годов выпуска</div>	Дата: 19/12-2016
		13

Система трубопровода - расходомер				
Позиция	№ детали	Кол-во, штук	Наименование	Примечание
1	250180960	1	Труба выпускная	
2	13250550	4	Прокладка фланца NW125 192x141мм	
3	2514850374	1	Расходомер 24V MAG3100W DN125/5"	
	2513023-1		Преобразователь сигнала MAG500 МК1 24 вольт	
4	250180962	1	Труба выпускная	
5	20144130	1	Затвор ответвления трубопровода, маховик DN125	
6	250180750	1	Палец запорный маховика затвора ответвления	
7	13250242	1	Фланец резьбовой DS581 оцинк. DN125x5"	
8	25017470	1	Колено 45° 5"x6" BSP	



Дата: 19/12-2016

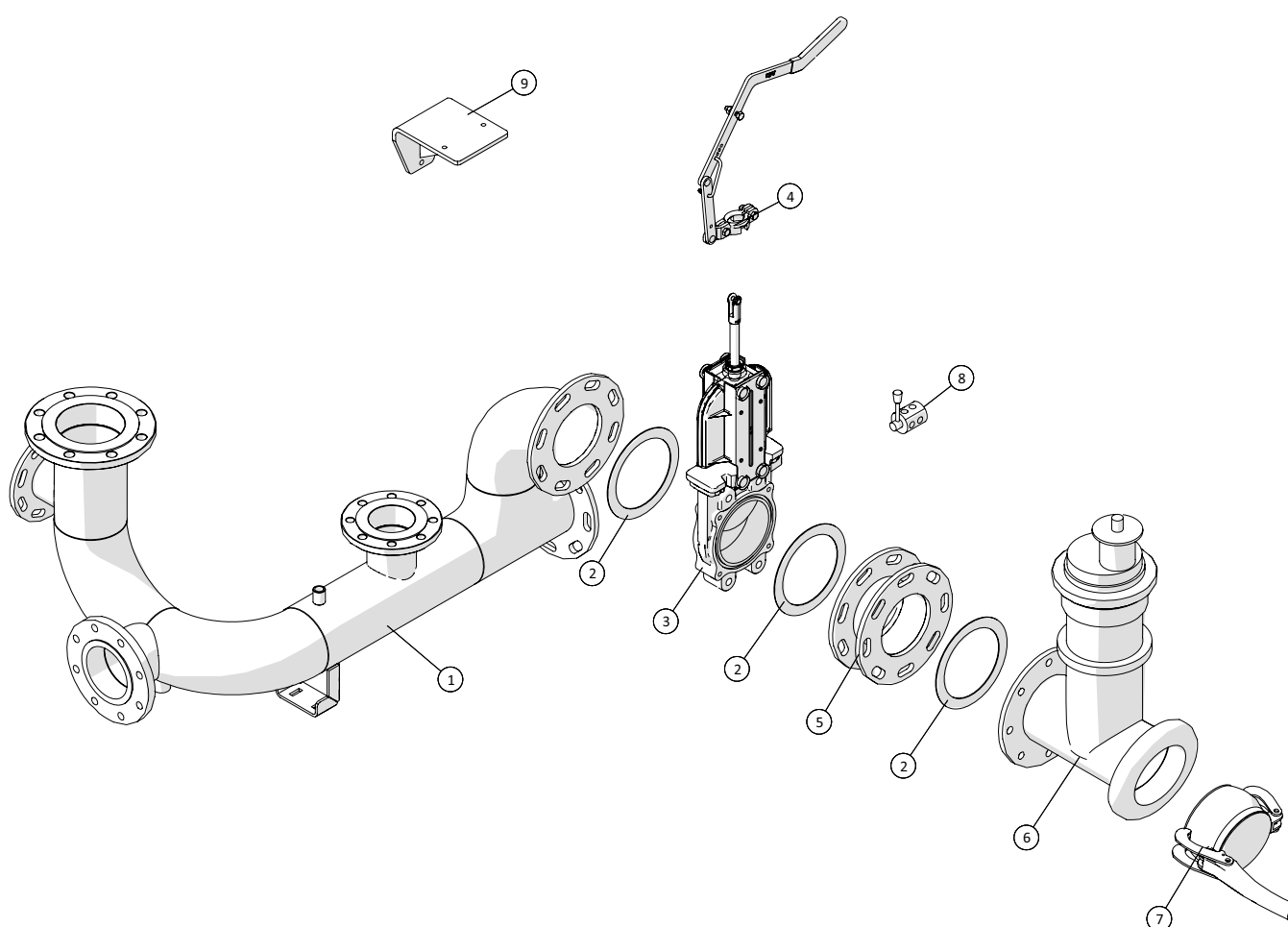
14

Насосный агрегат APV250
Модель 2015 - 2018 годов выпуска

1
2 ↓

A-Z

Система трубопровода - агрегат самовсасываемый



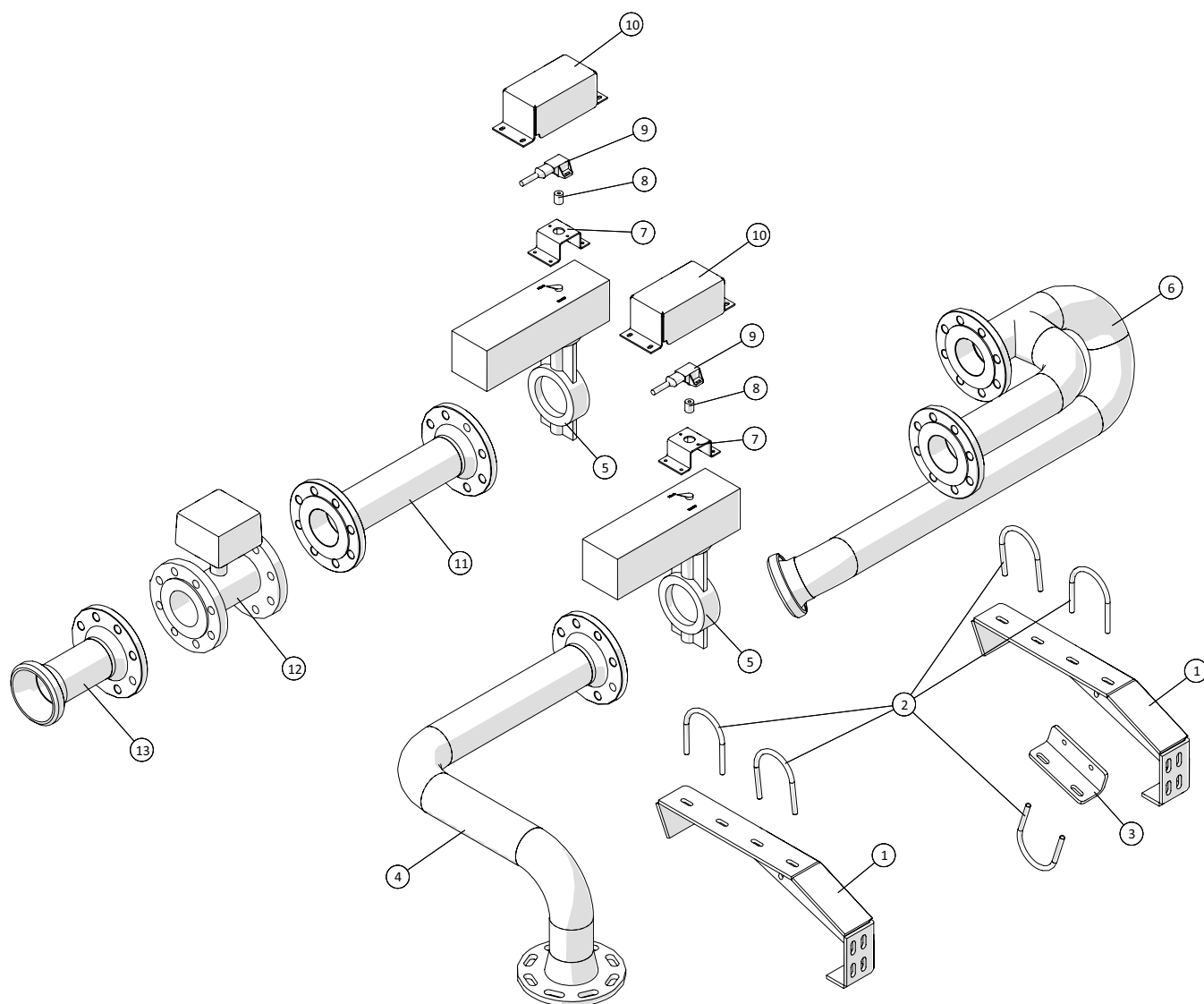
Agrometer a/s

Fælledvej 10 • DK-7200 Grindsted • Tel. +45 76 72 13 00 • Fax +45 76 72 13 98

<div> <div>1</div> <div>2</div> <div>↓</div> </div> <div>A-Z</div>	<div>Насосный агрегат APV250</div> <div>Модель 2015 - 2018 годов выпуска</div>	Дата: 19/12-2016
		14

Система трубопровода - агрегат самовсасываемый				
Позиция	№ детали	Кол-во, штук	Наименование	Примечание
1	250180763	1	Трубка впускная	
2	13250555	3	Прокладка фланцевая NW150 218x169мм	
3	20145154	1	Затвор RIV с винтом ходовым DN150 6"	
4	20140299	1	Рычаг с ограничителем открытого положения, модель RIV 4/5/6"	
5	250180767	1	Соединительный элемент агрегата самовсасываемого	
6	23093431610	1	Агрегат самовсасываемый	
7	14050125	1	Концевой шаровой затвор BAUER НК 159мм	
8	25017644	1	Клапан перепускной 6-ходовой, 3/8"	
9	250181054	1	Кронштейн для насоса вакуумного BAUER	



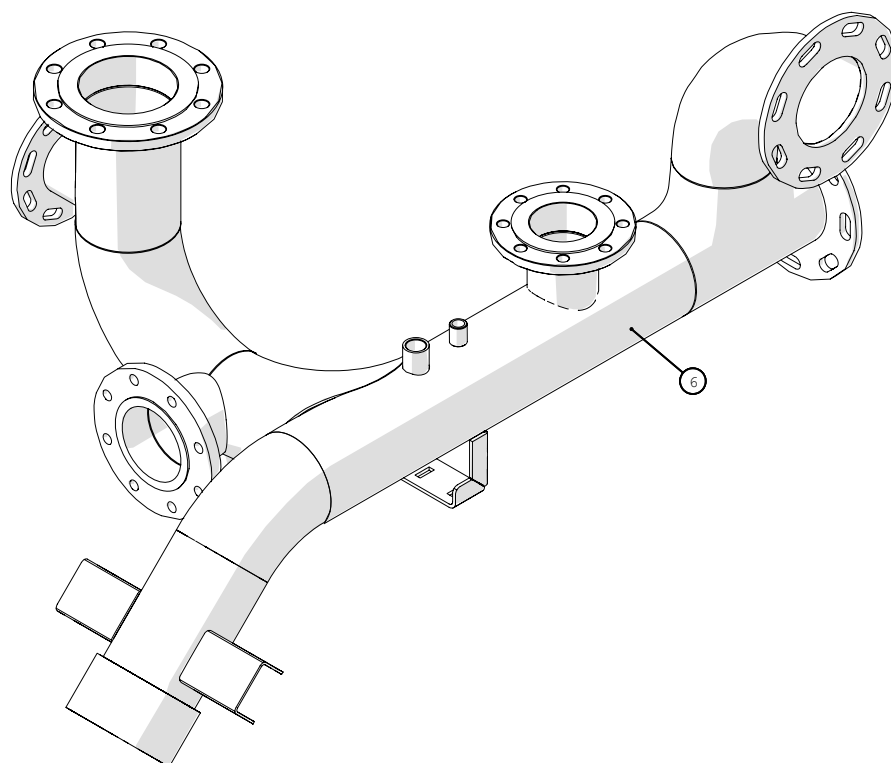
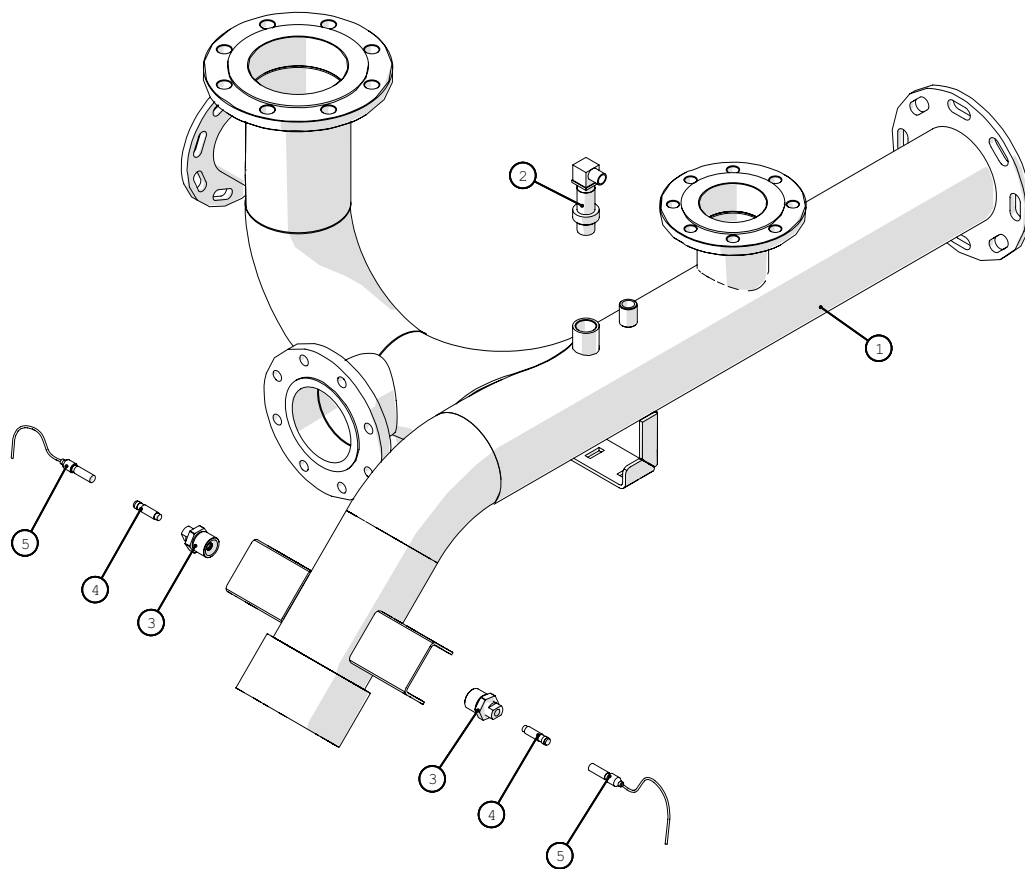
Система трубопровода - впуск воды

Система трубопровода - впуск воды

Позиция	№ детали	Кол-во, штук	Наименование	Примечание
1	250180973	2	Кронштейн	
2	10381092	5	Скоба U-образная Ø92x120 для трубы	
3	250180975	1	Кронштейн	
4	250180976	1	Труба выпускная из бака для воды	
5	15019009	2	Клапан двигателя DN80/DA80 для программы "Дождь" с поворотной заслонкой/DN80 + сервоприводом	
6	250180977	1	Труба впускная для воды	
7	250180974	2	Кронштейн	
8	25017561	2	Датчик	
9	25017560	2	Элемент соединительный E6C	
10	250180981	2	Крышка угловая	
11	250180979	1	Трубы соединительные для воды	
12	2514850375	1	Расходомер MAG3100 24V DN80 / 3"	
	25130203-1	1	Преобразователь сигнала MAG5000 МК1 24 вольт	
13	250180978	1	Труба выпускная нагнетателя турбинного	



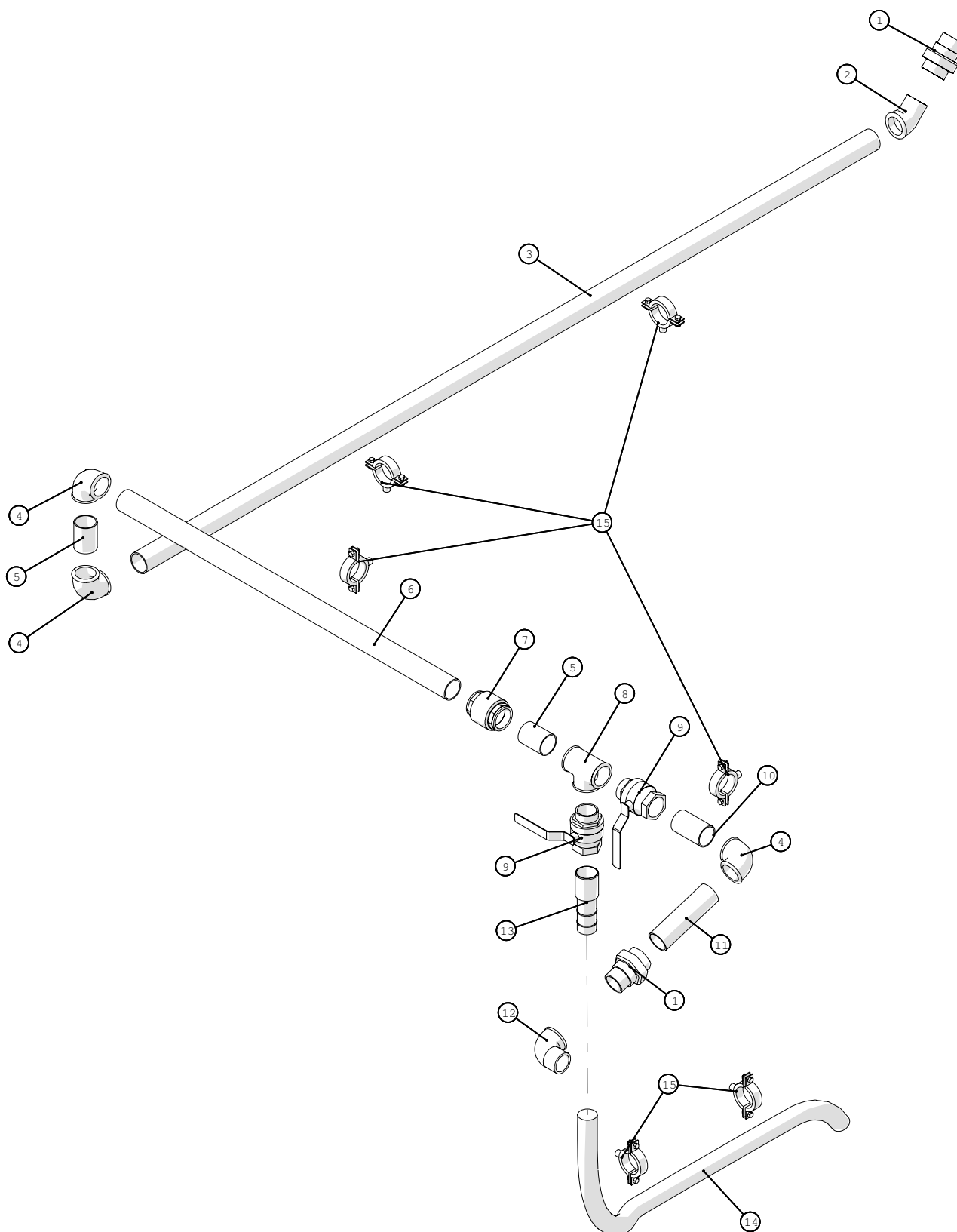
Система трубопровода - бустерный насос



<div> <div>1</div> <div>2</div> <div>↓</div> </div> <div>A-Z</div>	<div>Насосный агрегат APV250</div> <div>Модель 2015 - 2018 годов выпуска</div>	Дата: 19/12-2016
		16

Система трубопровода - бустерный насос				
Позиция	№ детали	Кол-во, штук	Наименование	Примечание
1	250181060	1	Трубы впускные с датчиком	
2	13180733	1	Датчик давления 0-25 бар 1"	
3	250179992	2	Узел датчика	
4	25030013	2	Датчик индуктивный - цифровой	
5	25030011	2	Кабель датчика 3м	
6	250181051	1	Трубы впускные для вакуума с датчиком	

Система трубопровода - воздух



Система трубопровода - воздух

Позиция	№ детали	Кол-во, штук	Наименование	Примечание
1	000341412	2	Штуцер № 341 оцинк. 2"	
2	000121412	1	Колено 45° №121 оцинк. 2"	
3	250180506	1	Труба 1 для подачи воздуха	
4	000090412	3	Колено 90° №90 оцинк. 2"	
5	012080412	2	Патрубок оцинк. 2"х80мм	
6	250180509	1	Труба 3 для подачи воздуха	
7	13031012	1	Клапан EUROPA 2"	
8	000130412	1	Тройник №130 оцинк. 2"	
9	13100074	2	Клапан шаровой типа мама/папа 2"	
10	012100412	1	Патрубок оцинк. 2"х100мм	
11	250180507	1	Труба 2 для подачи воздуха	
12	000092412	1	Колено 90° №92 оцинк. 2"	
13	14380045	1	Гибкий трубопровод с BSP 2"х50мм	
14	16010096	1,5m	Шланг прозрачный со стальным армированием 51мм	
15	10380494	6	Хомут оцинк. 58-64мм	



Дата: 19/12-2016

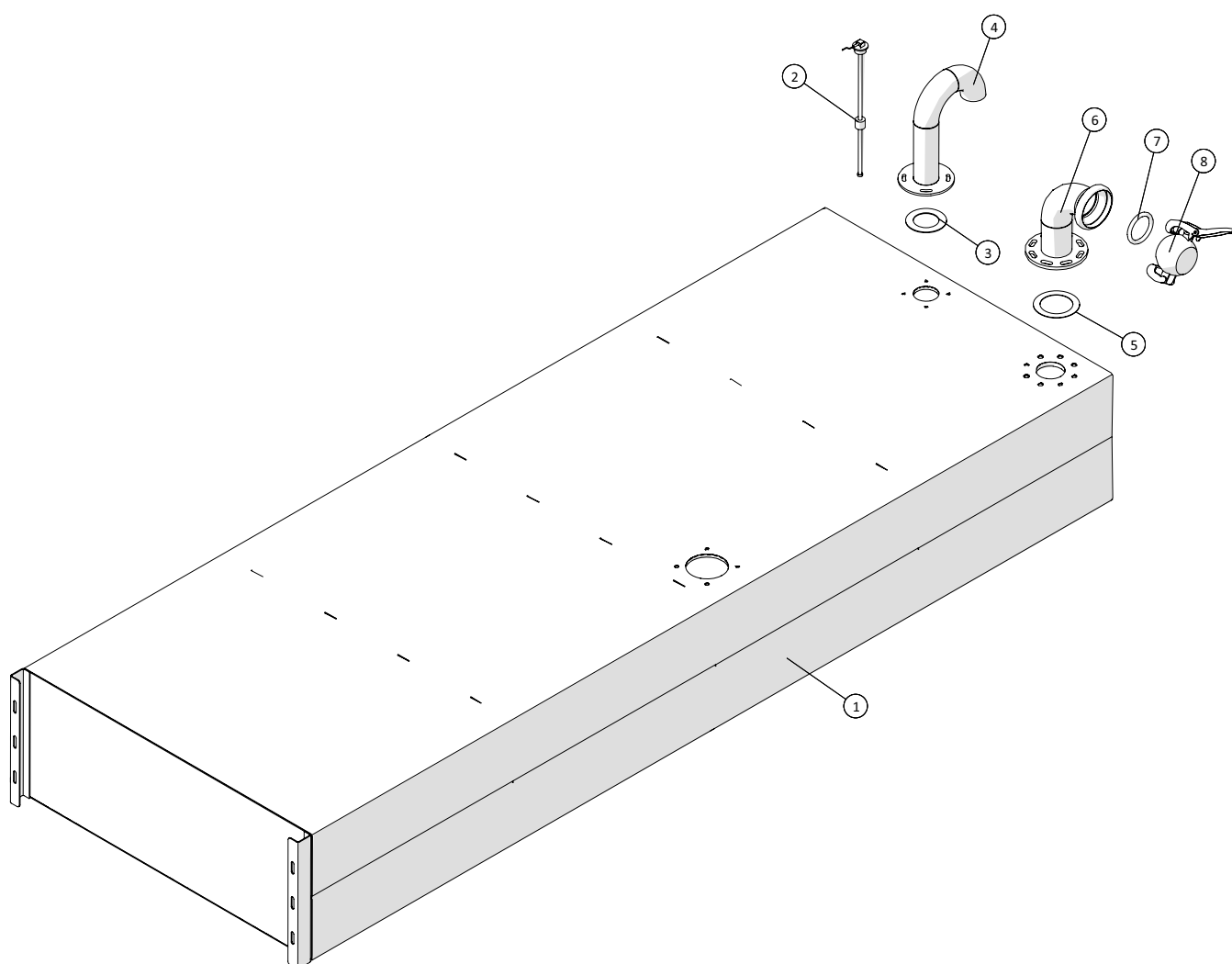
18

Насосный агрегат APV250
Модель 2015 - 2018 годов выпуска

1
2 ↓

A-Z

Бак для воды



Agrometer a/s

Fælledvej 10 • DK-7200 Grindsted • Tel. +45 76 72 13 00 • Fax +45 76 72 13 98

<div> <div>1</div> <div>2</div> <div>↓</div> </div> <div>A-Z</div>	<div>Насосный агрегат APV250</div> <div>Модель 2015 - 2018 годов выпуска</div>	Дата: 19/12-2016
		18

Бак для воды				
Позиция	№ детали	Кол-во, штук	Наименование	Примечание
1	250181350	1	Бак для воды	
2	25017058	1	Датчик бака для воды 55см	
3	13250541	1	Волокнистая прокладка NW80 142x90 мм (3мм)	
4	250180136	1	Сапун	
5	13250546	1	Волокнистая прокладка NW100 162x115 мм (3мм)	
6	250180284	1	Труба впускная бака для воды	
7	14050043	1	Кольцо резиновое уплотнительное BAUER НК S4	
8	14050123	1	Концевой шаровой затвор BAUER НК 108мм	



Дата: 19/12-2016

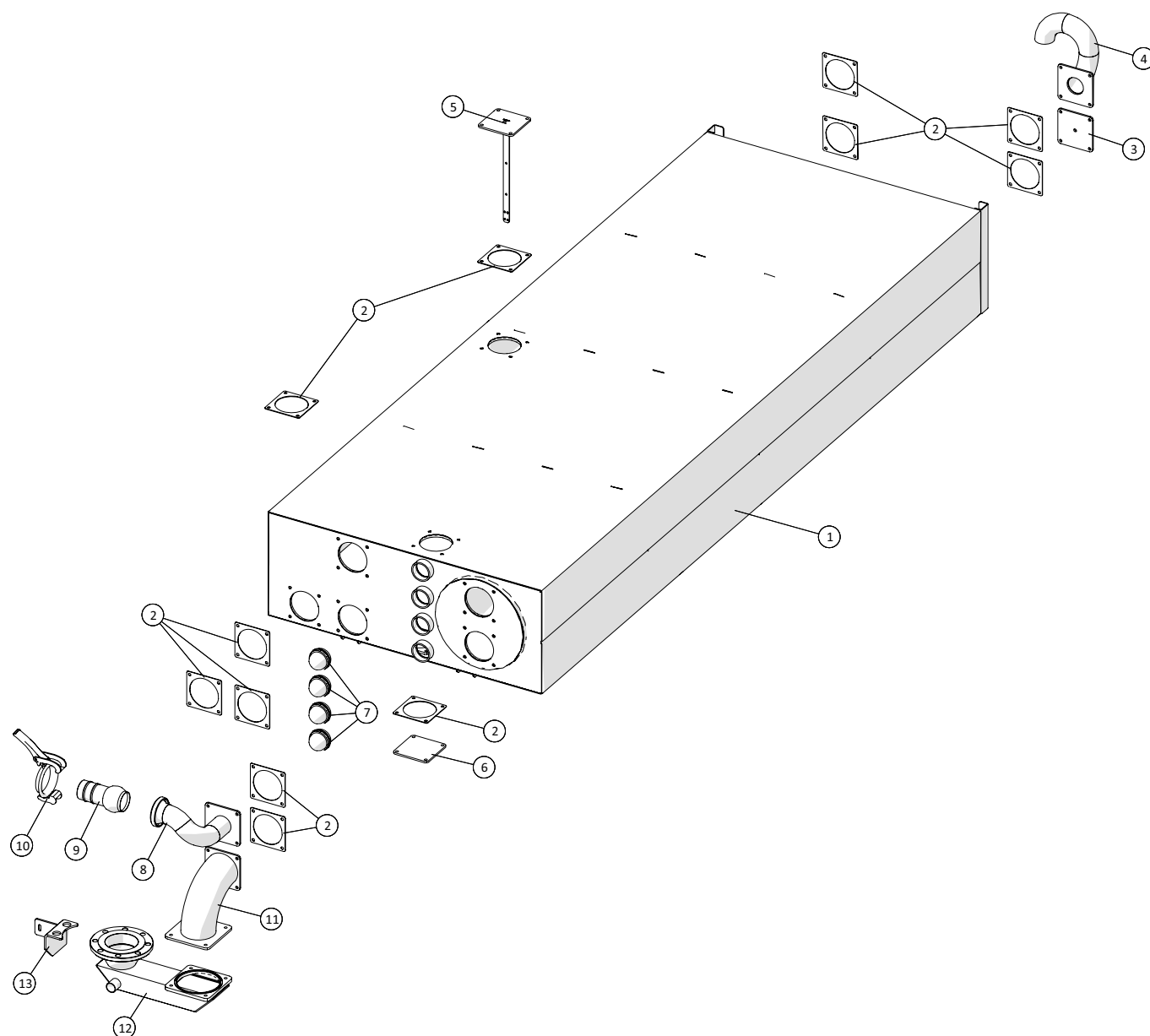
19

Насосный агрегат APV250
Модель 2015 - 2018 годов выпуска

1
2 ↓

A-Z

Бак для воды - с буферным баком



Agrometer a/s

Fælledvej 10 • DK-7200 Grindsted • Tel. +45 76 72 13 00 • Fax +45 76 72 13 98

Бак для воды - с буферным баком

Позиция	№ детали	Кол-во, штук	Наименование	Примечание
1	250181160	1	Бак для воды из нержавеющей стали с буферным баком для жижи	
2	20140715	12	Прокладка резиновая MZ, 4", 5", 6"	
3	250181313	1	Фланец MZ под кабель датчика уровня	
4	250181192	1	Вентиляция для водяного бака	
5	250181310	1	Кронштейн для датчика уровня в баке для жижи	
6	20140725	1	Фланец-заглушка MZ 4", 5", 6"	
7	210434563540	4	Стекло смотровое	
8	250181193	1	Патрубок впускной	
9	14050371-01	1	Патрубок шланговый с шаровым соединением	
10	14050012	1	Кольцо прижимное с рычажным фиксатором	
11	250181190	1	Колено	
12	250180376	1	Патрубок выпускной	
13	250181316	1	Кронштейн крепежный	



Дата: 19/12-2016

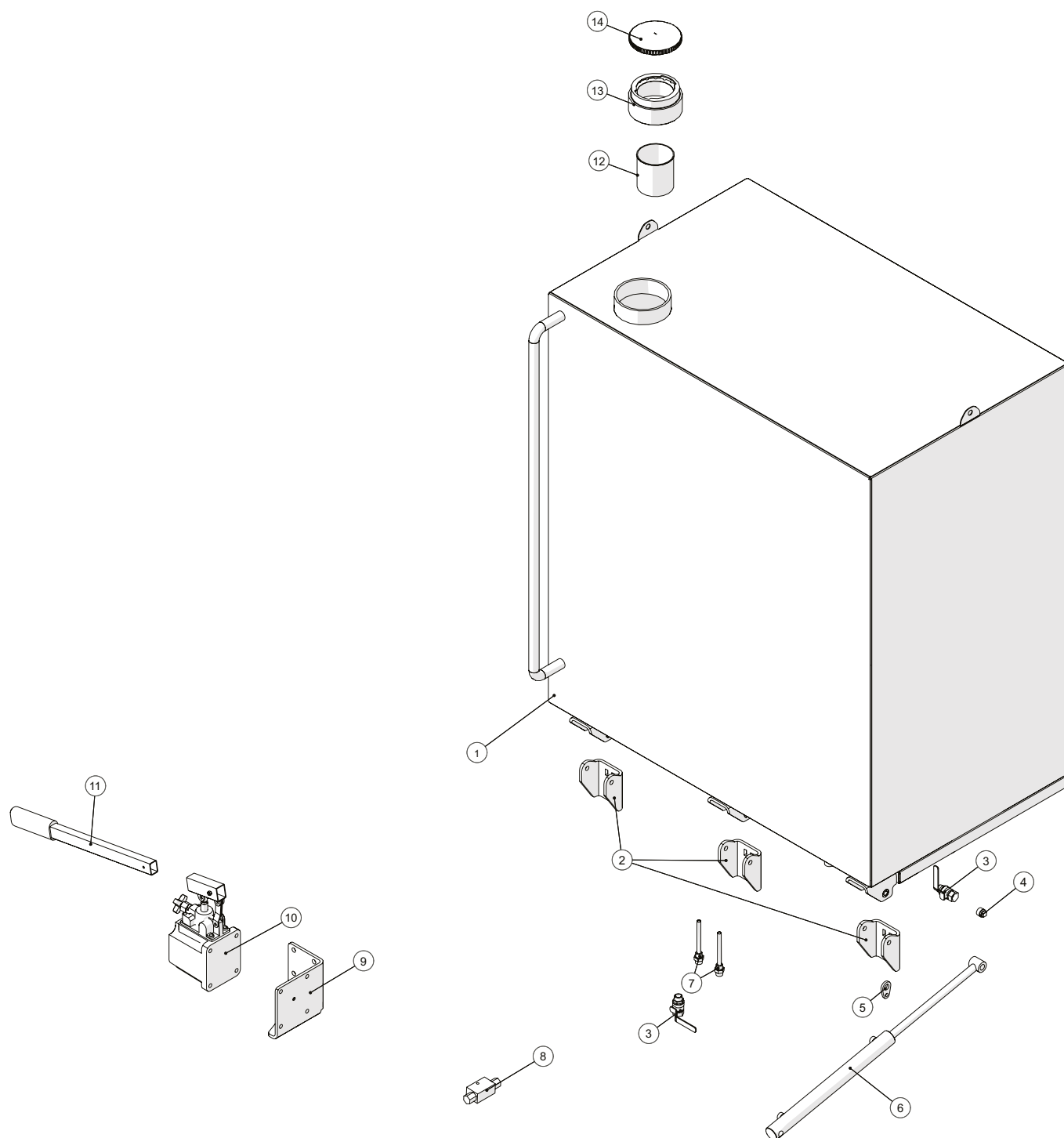
20

Насосный агрегат APV250
Модель 2015 - 2018 годов выпуска

1
2 ↓

A-Z

Бак топливный



Agrometer a/s

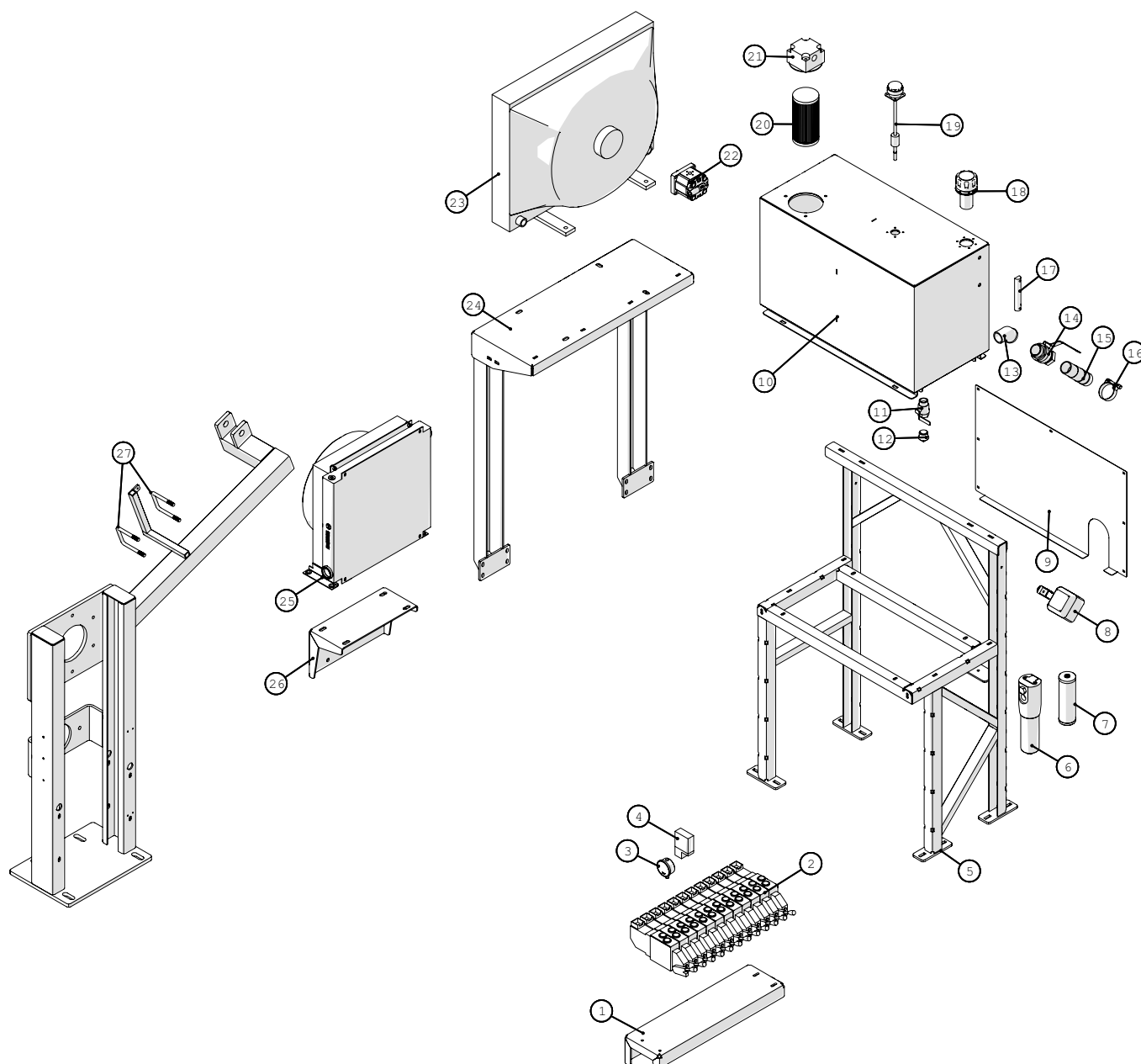
Fælledvej 10 • DK-7200 Grindsted • Tel. +45 76 72 13 00 • Fax +45 76 72 13 98

Бак топливный

Позиция	№ детали	Кол-во, штук	Наименование	Примечание
1	250181130	1	Бак для дизельного топлива из нержавеющей стали	
2	250180129	3	Кронштейн бака	
3	13100064	2	Клапан шаровой типа мама/папа ½"	
4	000291404	1	Заглушка №291 оцинк. ½"	
5	250180679	1	Серьга для предохранительного троса	
6	250180132	1	Цилиндр	
	250180132-1		Комплект уплотнений	
7	250180816	2	Патрубок подачи/возврата топлива	
8	25017185	1	Двойной запорный клапан ¼" VBPDE	
9	250180672	1	Кронштейн насоса	
10	25017048	1	Ручной насос PMI12 + бак	
11	25017049	1	Рычаг насоса	
12	250180732	1	Сетчатый фильтр для фланца 100мм	
13	250180733	1	Фланец бака под сетчатый фильтр	
14	25017651	1	Крышка топливного бака Ø135	



Гидравлика



Гидравлика

Позиция	№ детали	Кол-во, штук	Наименование	Примечание
1	250180200	1	Кронштейн органов управления гидравликой	
2	136311074181	1	Блок клапанов PVG на 12 секций	
3	1362SPG063250SB	1	Манометр 0-250 бар глицериновый ¼"	
4	1362XMLA300D1S11	1	Датчик давления 20-300 бар без шкалы	
5	250181248	1	Кронштейн для бака гидравлического	
6	25017180	1	Фильтр высокого давления 90 л/мин ¾" A10MY	
7	25017180-01	1	Элемент фильтрующий возвратного фильтра	
8	2514861061	1	Лампа рабочего освещения	
9	250181257	1	Экран теплозащитный бака гидравлического	
10	250181254	1	Бак гидравлический	
11	13100068	1	Клапан шаровой типа мама/папа 1"	
12	000291408	1	Заглушка №291 оцинк. 1"	
13	000121111	1	Патрубок угловой 45° № 121, черный, 1½"	
14	13100072	1	Клапан шаровой типа мама/папа 1½"	
15	2501790248	1	Патрубок входной бака гидравлического	
16	16200716	1	Хомут 60-63 мм	
17	25017205	1	Указатели уровня масла 127/M12 TEMP MP	
18	21201065	1	Крышка с фильтром 10my	
19	2514851239	1	Щуп контроля уровня топлива	
20	25017005	1	Элемент фильтрующий	
21	25017190	1	Фильтр возвратный 185LPM 1¼"	
22	13631212058400	1	Радиатор компрессора	
23	250180399	1	Радиатор НРА36 2PAS	
24	250181293	1	Кронштейн крепления охладителя масла	
25	2514702297	1	Радиатор воздушно-масляный MG-AIR 2040K 24 В пост. тока	
26	250181043	1	Кронштейн крепления охладителя масла	
27	151377801073	2	Стремянка	



Дата: 19/12-2016

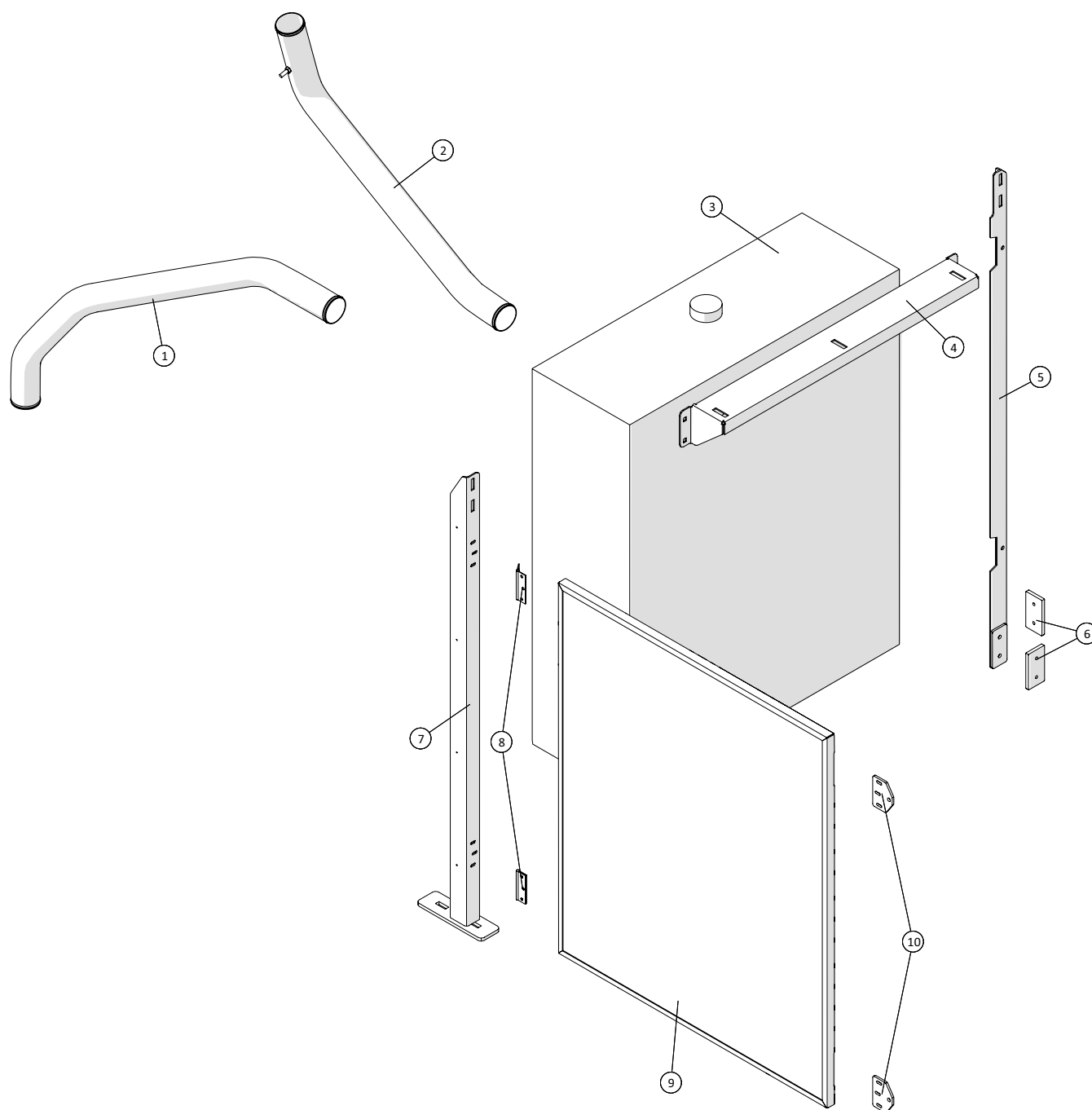
22

Насосный агрегат APV250
Модель 2015 - 2018 годов выпуска

1
2 ↓

A-Z

Радиатор - Tier 3A



Agrometer a/s

Fælledvej 10 • DK-7200 Grindsted • Tel. +45 76 72 13 00 • Fax +45 76 72 13 98

<div> <div>1</div> <div>2</div> <div>↓</div> </div> <div>A-Z</div>	<div>Насосный агрегат APV250</div> <div>Модель 2015 - 2018 годов выпуска</div>	Дата: 19/12-2016
		22

Радиатор - Tier 3A				
Позиция	№ детали	Кол-во, штук	Наименование	Примечание
1	250180774	1	Выходной патрубок промежуточного охладителя	
2	250180824	1	Входной патрубок промежуточного охладителя	
3	250180399		Радиатор HPA36 2PAS	
4	250180253	1	Передняя поперечная балка подвески крыши	
5	250180803	1	Кронштейн 1	
6	250180215	2	Кронштейн с резьбовыми отверстиями	
7	250180805	1	Кронштейн 2	
8	1513820114	2	Шарнир	
9	250180807	1	Рама решетки	
10	250180809	2	Пластина уплотнительная решетки радиатора	
	25016W031	1	Kølerpakke	Består af pos.nr. 1, 2 og 3



Дата: 19/12-2016

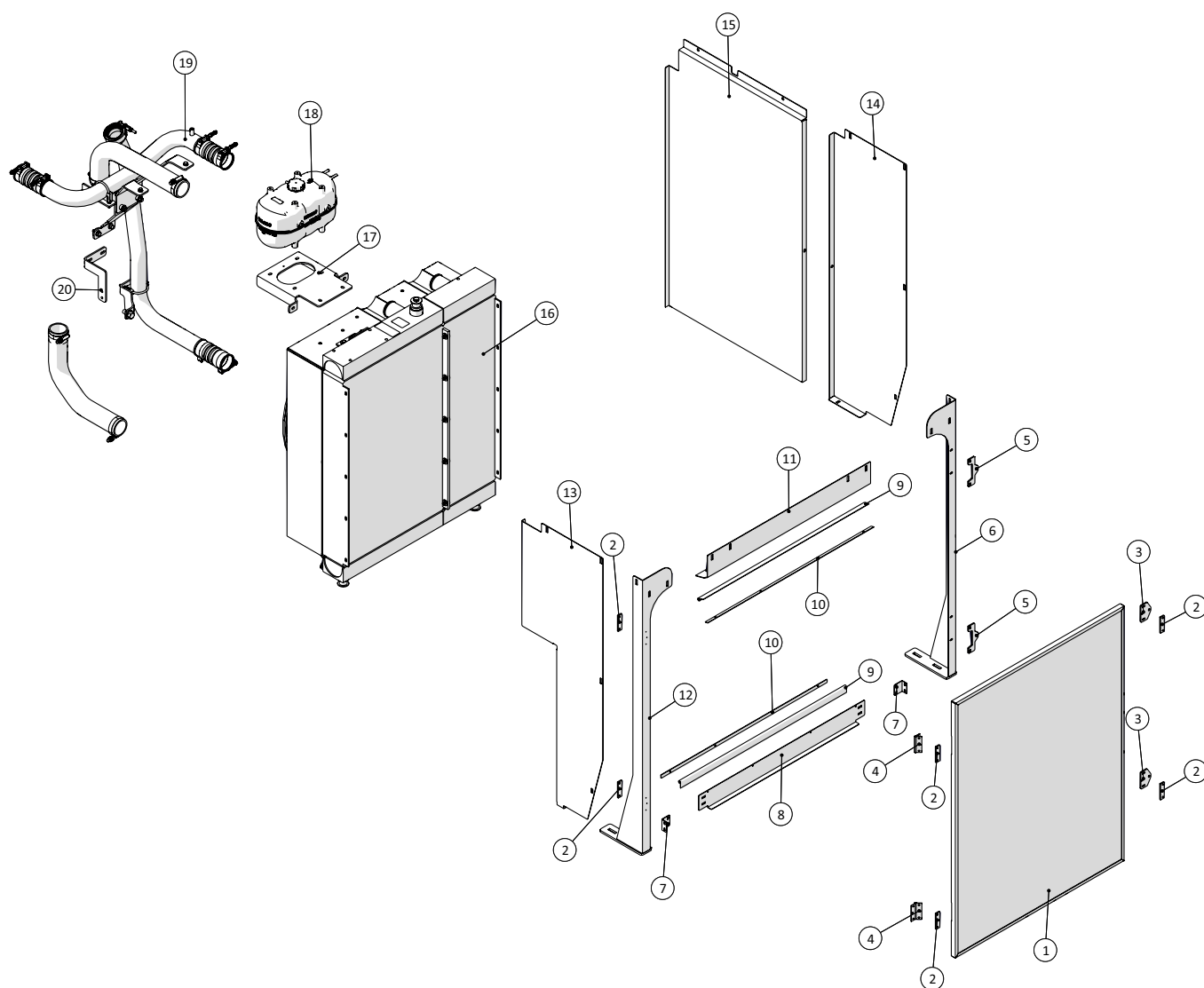
23

Насосный агрегат APV250
Модель 2015 - 2018 годов выпуска

1
2 ↓

A-Z

Радиатор - Tier 3B

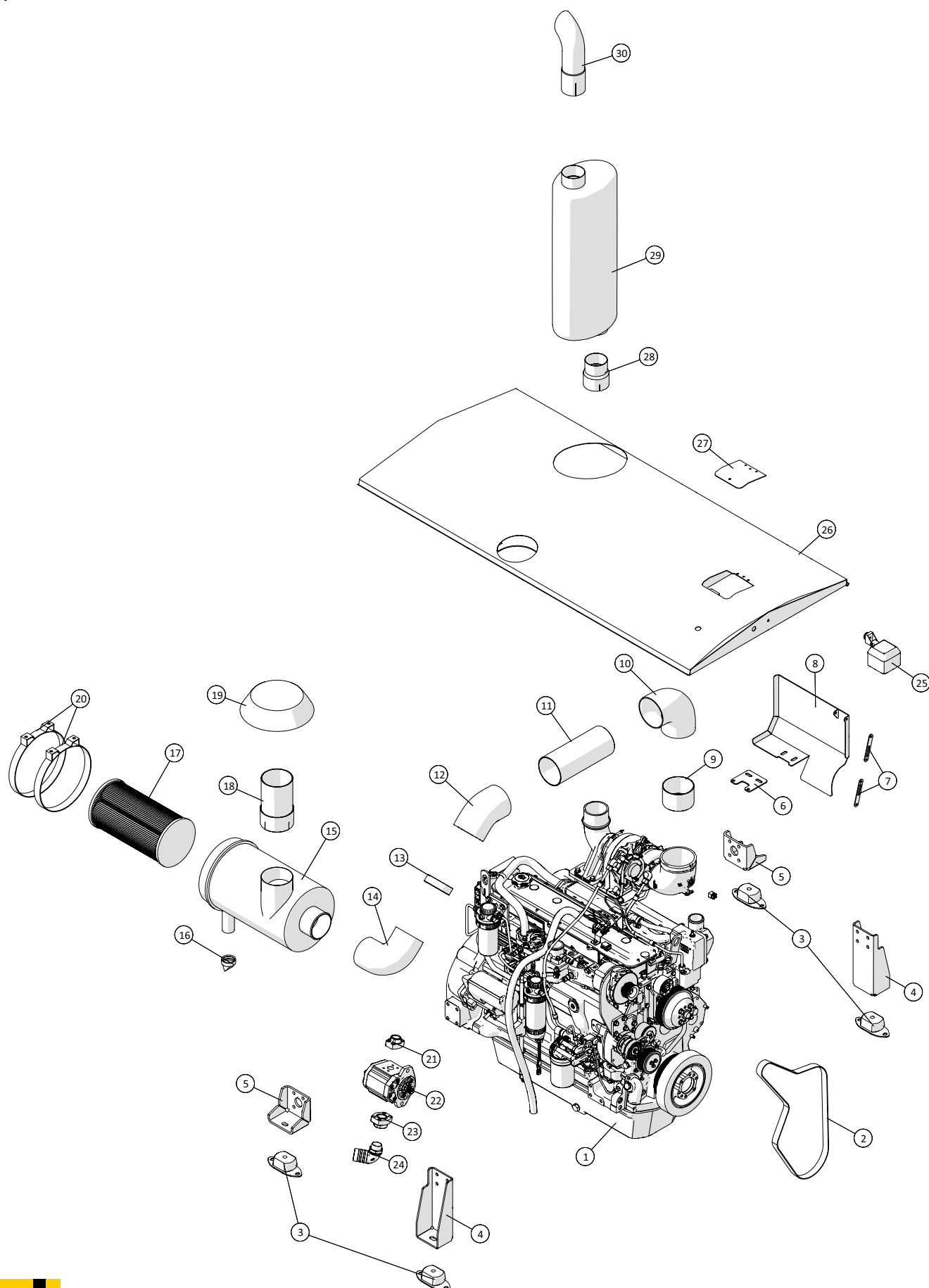


Радиатор - Tier 3B

Позиция	№ детали	Кол-во, штук	Наименование	Примечание
1	250181238	1	Решетка	
2	250181006	6	Пластина крепежная для петли	
3	250180809	2	Пластина уплотнительная решетки радиатора	
4	1513820114	2	Шарнир	
5	250181242	2	Пластина крепежная	
6	250181235	1	Кронштейн крепежный	
7	250181398	2	Уголок	
8	250181348	1	Крышка 2	
9	250181394	2	Прокладка резиновая	
10	250181397	2	Пластина установочная	
11	250181346	1	Крышка	
12	250181227	1	Кронштейн крепежный	
13	250181396	1	Крышка боковая 3	
14	250181395	1	Крышка боковая 2	
15	250181347	1	Крышка боковая 1	
16	2501RE560555	1	Радиатор	
17		1	Кронштейн	
18	2501DZ102101	1	Емкость	
19		1	Трубы	
20	250181222	1	Beslag for rør til turbo	



Двигатель - Tier 3A



Двигатель - Tier 3A

Позиция	№ детали	Кол-во, штук	Наименование	Примечание
1	25010060-1	1	Двигатель	
2	2501R135592	1	Ремень вентилятора	
3	25017055	4	Крепление амортизатора SIM200B-60	
4	250180755	2	Подвеска двигателя	
5	250180044	2	Подвеска двигателя	
6	250180402	1	Кронштейн для экрана теплозащитного	
7	250180403	2	Кронштейн крепежный для экрана теплозащитного	
8	250180685	1	Экран теплозащитный	
9	250180406	1	Труба впускная 2	
10	2514850422	1	Колено впускное 90° 127 мм	
11	250180405	1	Труба впускная 1	
12	2514850421	1	Колено впускное 45°	
13	250180407	1	Труба впускная 3	
14	250180394	1	Колено резиновое 90° 114 мм	
15		1	Фильтр воздушный	
16	2514853840	1	Вакуаторный клапан воздушного фильтра	
17	2501G110382	1	Фильтр воздушный	
18	250180594	1	Труба впускная	
19	250180393	1	Крышка водонепроницаемая 127 мм	
20	2501P004079	2	Зажим	
21	2514851507	1	Фланец SAE 3000PSI 1"	
22	1363111250150A	1	Шестеренный насос SNP 044 SAE	
23	1363YFA03728U	1	Фланец 210BAR 3000PSI 1½"	
24	9034616	1	Коленная муфта 90° 1½" под соединительный элемент шланга 2"	
25	2514861061	1	Лампа рабочего освещения	
26	250180247	1	Крыша	
27	250180417	1	Крышка заливной горловины охлаждающей жидкости	
28	250180420	1	Переходной патрубок выхлопной трубы	
29	250180400	1	Труба выхлопная	
30	25017374	1	Труба выпускная	



Двигатель - Tier 3B

Позиция	№ детали	Кол-во, штук	Наименование	Примечание
1		1	Двигатель	
2	250181216	1	Уголок поперечный для кронштейна радиатора	
3	250181218	1	Подвеска правая	
4	25017055	4	Крепление амортизатора SIM200B-60	
5	250180044	2	Подвеска двигателя	
6	250181221	1	Подвеска левая	
7	250181223	1	Труба впускная 2	
8	2514850422	1	Колено впускное 90° 127 мм	
9	250181245	1	Труба впускная 1	
10	2514850421	1	Колено впускное 45°	
11	250180407	1	Труба впускная 3	
12	250180394	1	Колено резиновое 90° 114 мм	
13		1	Фильтр воздушный для двигателя 225 л.с. tier 3	
14	2514853840	1	Вакуаторный клапан воздушного фильтра	
15	2501G110382	1	Фильтр воздушный	
16		2	Кронштейн для фильтра воздушного 225 л.с. tier 3	
17	250181295	1	Труба выхлопная	
18		1	Хомут трубы выхлопной	
19	250181296	1	Труба выхлопная	
20	250181278	1	Крышка горловины заливной антифриза	
21	2514861061	1	Лампа рабочего освещения	
22	250181230	1	Крыша	
23	250181402	1	Кронштейн трубы воздухозаборной	
24	250181345	1	Труба воздухозаборная Tier 3B	



<div> <div> <div>1</div> <div>2</div> </div> <div>↓</div> </div> <div>A-Z</div>	<div>Насосный агрегат APV250</div> <div>Модель 2015 - 2018 годов выпуска</div>	Дата: 19/12-2016
		26

Фильтр выхлопа - Tier 3B				
Позиция	№ детали	Кол-во, штук	Наименование	Примечание
1		1	Трубы выпускные	
2		1	Хомут	
3		1	Фильтр сажевый	
4		1	Фитинг	
5		1	Датчик дифф. давления	
6	250181403	1	Кронштейн для клапана у фильтра выхлопа TIER3B	
7		1	Кронштейны для фильтра сажевого	
8		1	Блок датчиков	
9		1	Кронштейн для блока датчиков	



Дата: 19/12-2016

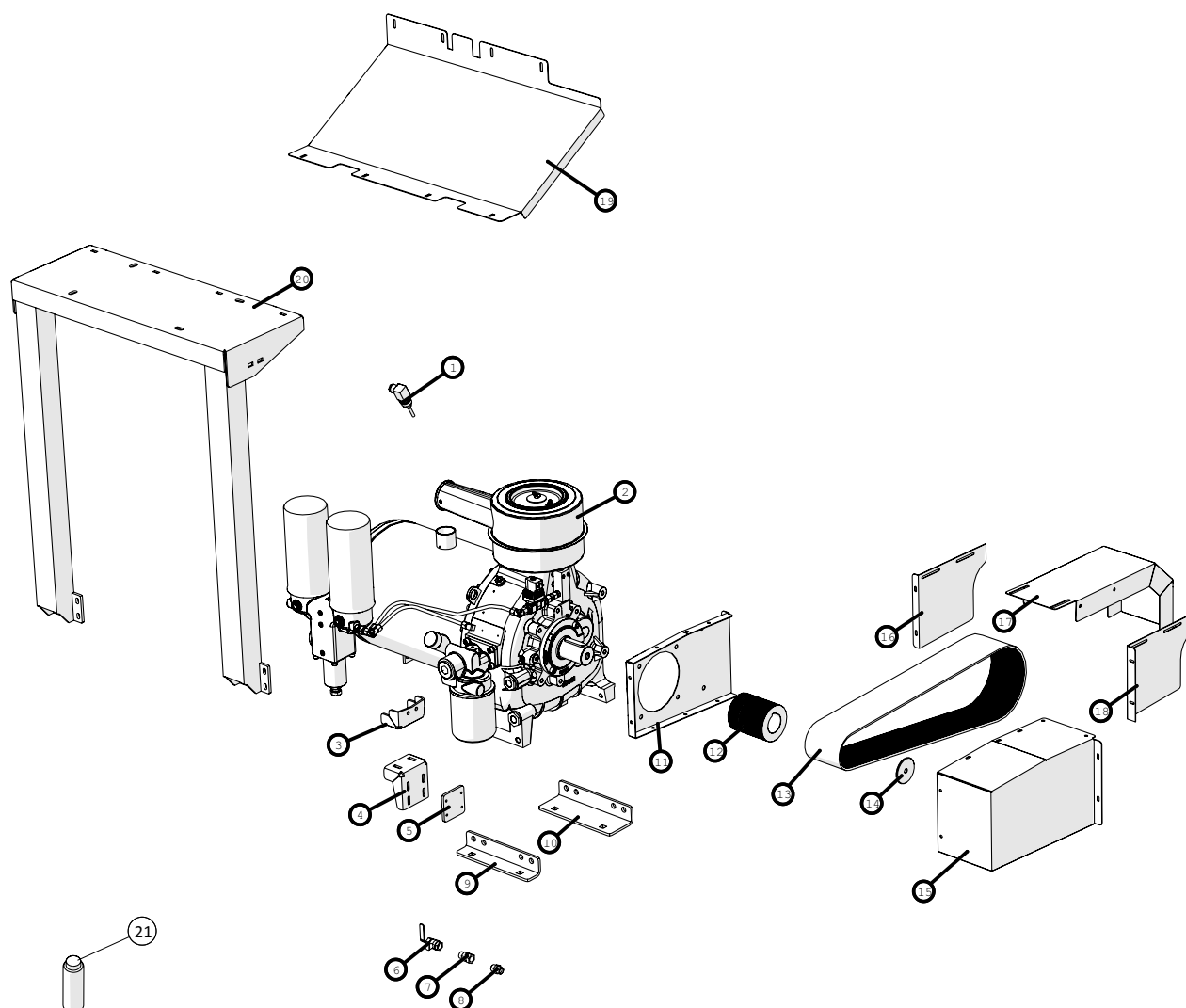
27

Насосный агрегат APV250
Модель 2015 - 2018 годов выпуска

1
2 ↓

A-Z

Компрессор



Agrometer a/s

Fælledvej 10 • DK-7200 Grindsted • Tel. +45 76 72 13 00 • Fax +45 76 72 13 98

Компрессор

Позиция	№ детали	Кол-во, штук	Наименование	Примечание
1	25030505	1	Компрессор NK200	
2	1363084Z4035	1	Датчик температуры	
3	250180489	1	Задний кронштейн 2 компрессора	
4	250180488	1	Задний кронштейн 1 компрессора	
5	250180084	1	Пластина установочная	
6	13708012	1	Клапан шаровой двойной, нерж. сталь ½"	
7	5050108053	1	Штуцер соединительный высокого давления ½"	
8	50501003	1	Втулка переходная высокого давления ½"	
9	250180469	1	Кронштейн компрессора	
10	250180470	1	Кронштейн 2 компрессора	
11	250180307	1	Экран защитный компрессора	
12	250180522	1	Шкив поликлиновой Ø114,7мм 28 ребер PL	
13	250180520	1	Ремень поликлиновой 28 ребер 1981	
14	250180512	1	Втулка для шкива поликлинового в сборе	
15	250180498	1	Экран защитный компрессора	
16	250180310	1	Экран защитный 4 компрессора	
17	250180308	1	Экран защитный 2 компрессора	
18	250180309	1	Экран защитный 3 компрессора	
19	250181272	1	Крышка	
20	250181293	1	Кронштейн крепления охладителя масла	
21	21202054	1	Масляный фильтр	



Дата: 19/12-2016

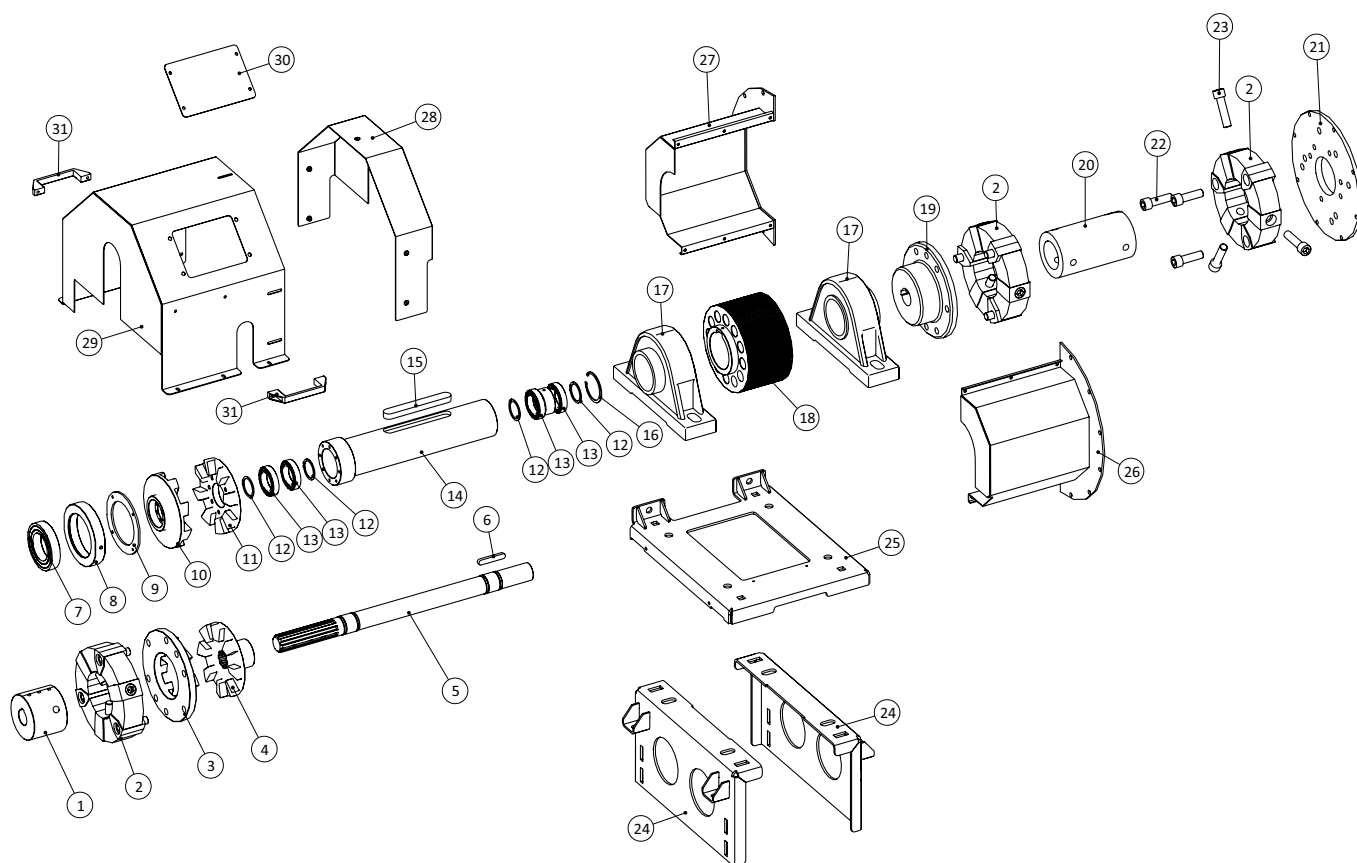
28

Насосный агрегат APV250
Модель 2015 - 2018 годов выпуска

1
2 ↓

A-Z

Муфта



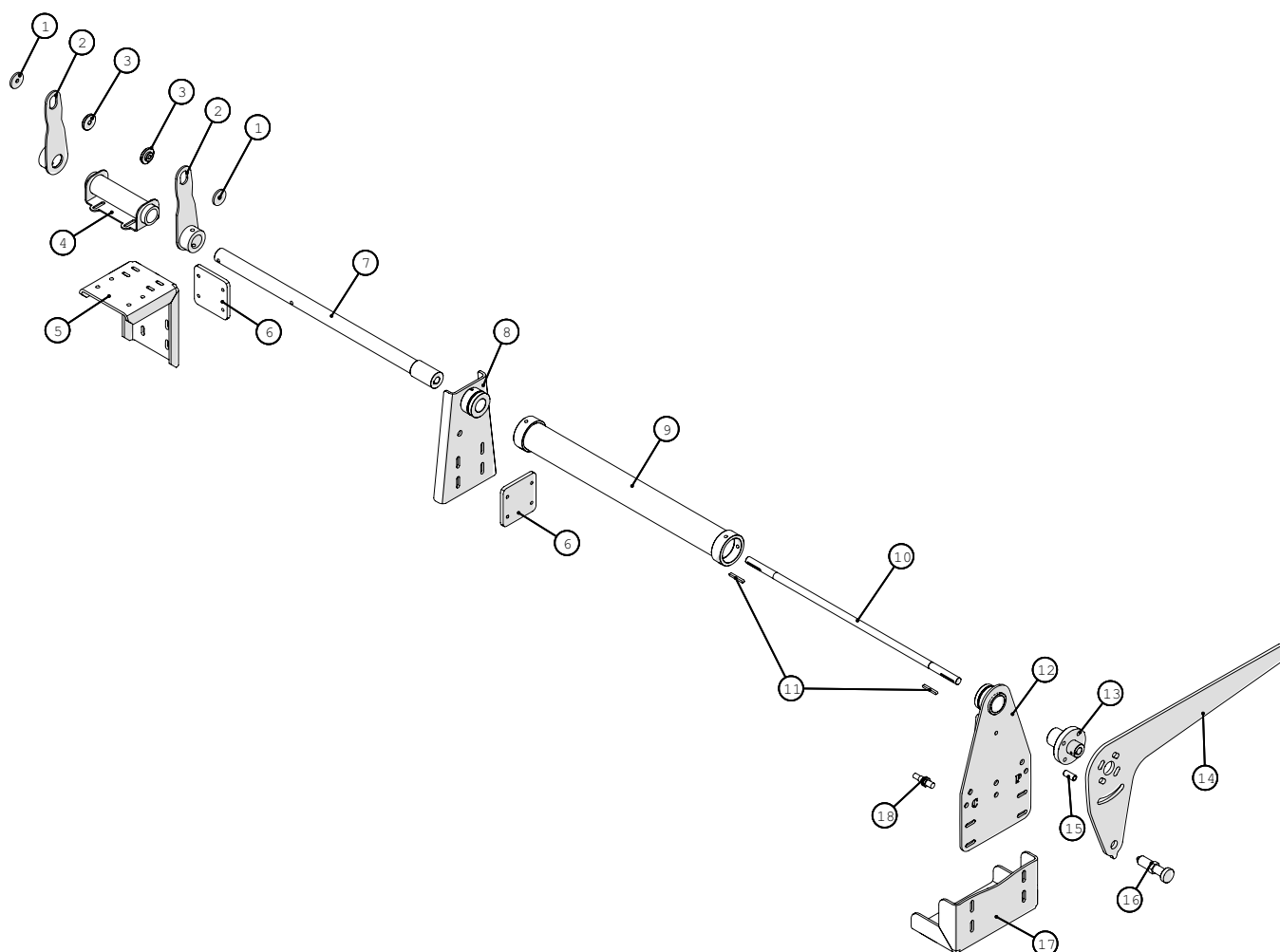
Agrometer a/s

Fælledvej 10 • DK-7200 Grindsted • Tel. +45 76 72 13 00 • Fax +45 76 72 13 98

Муфта				
Позиция	№ детали	Кол-во, штук	Наименование	Примечание
1	250180004	1	Крепежная втулка вала на насосе	
2	25030062	3	Элемент CENTAFLEX A90 вкл. с болтами	
3	250180003	1	Соединительный элемент насоса с корпусом	
4	250180006	1	Соединительный элемент насоса	
5	250180005	1	Вал насоса	
6	15140038014080	1	Шпонка A14x9x80	
7	19300621502	1	Подшипник шариковый	
8	250180010	1	Кольцо подшипника муфты	
9	250180011	1	Шайба подшипника муфты	
10	250180007	1	Муфта	
11	250180008	1	Муфта	
12	210422220019	4	Кольцо стопорное A50	
13	19300601002	4	Подшипник шариковый	
14	250180009	1	Вал компрессора	
15	250180358	1	Шпонка призматическая A28x16x200	
16	15110616087	1	Кольцо стопорное J80x2, 5	
17	19320100	2	Подшипник опорный	
18	250180521	1	Шкив поликлиновой	
19	25030066	1	Ступица CENTAFLEX A90 Ø48мм	
20	25030064	1	Центральная втулка A90	
21	25030063	1	Пластина CENTAFLEX A90	
22	25030068	9	Винт цилиндрический M20x65	
23	25030069	9	Винт цилиндрический M20x80	
24	250180053	2	Крышки подшипника в сборе	
25	250180055	1	Пластина нижняя подшипника в сборе	
26	250180695	1	Корпус	
27	250180699	1	Корпус	
28	250180624	1	Крышка 2	
29	250180619	1	Крышка	
30	250181074	1	Люк смотровой	
31	2514803066	2	Ручка	



Функция переключения передач



Функция переключения передач

Позиция	№ детали	Кол-во, штук	Наименование	Примечание
1	250180086	2	Шайба рычага переключения	
2	250181070	2	Рычаг переключения	
3	250180012	2	Шайба	
4	250181075	1	Подшипник	
5	250180083	1	Кронштейн системы переключения	
6	250180084	2	Пластина установочная	
7	250181067	1	Вал	
8	250181078	1	Пластина опорная рычага переключения	
9	250181303	1	Шайба	
10	250180577	1	Пружина	
11	15140038005040	2	Шпонка призматическая А5х5х40	
12	250181300	1	Кронштейн системы переключения	
13	250181071	1	Кронштейн системы переключения	
14	250181072	1	Рычаг спусковой	
15	250181066	1	Шайба	
16	250120151008	1	Фиксатор пружинный	
17	250180566	1	Кронштейн 2 системы переключения	
18	25030010	1	Датчик	



Дата: 19/12-2016

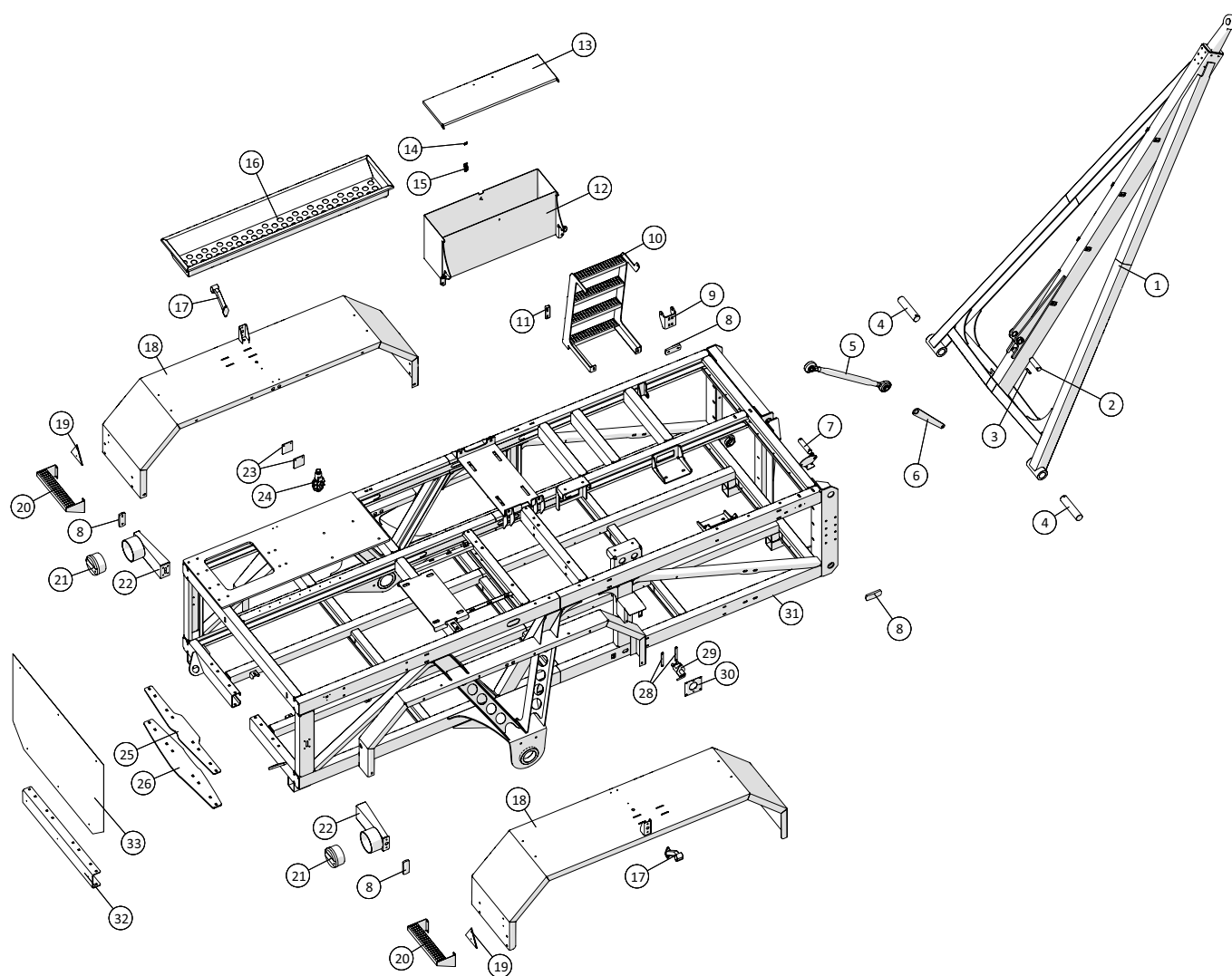
30

Насосный агрегат APV250
Модель 2015 - 2018 годов выпуска

1
2 ↓

A-Z

Ходовая часть



Agrometer a/s

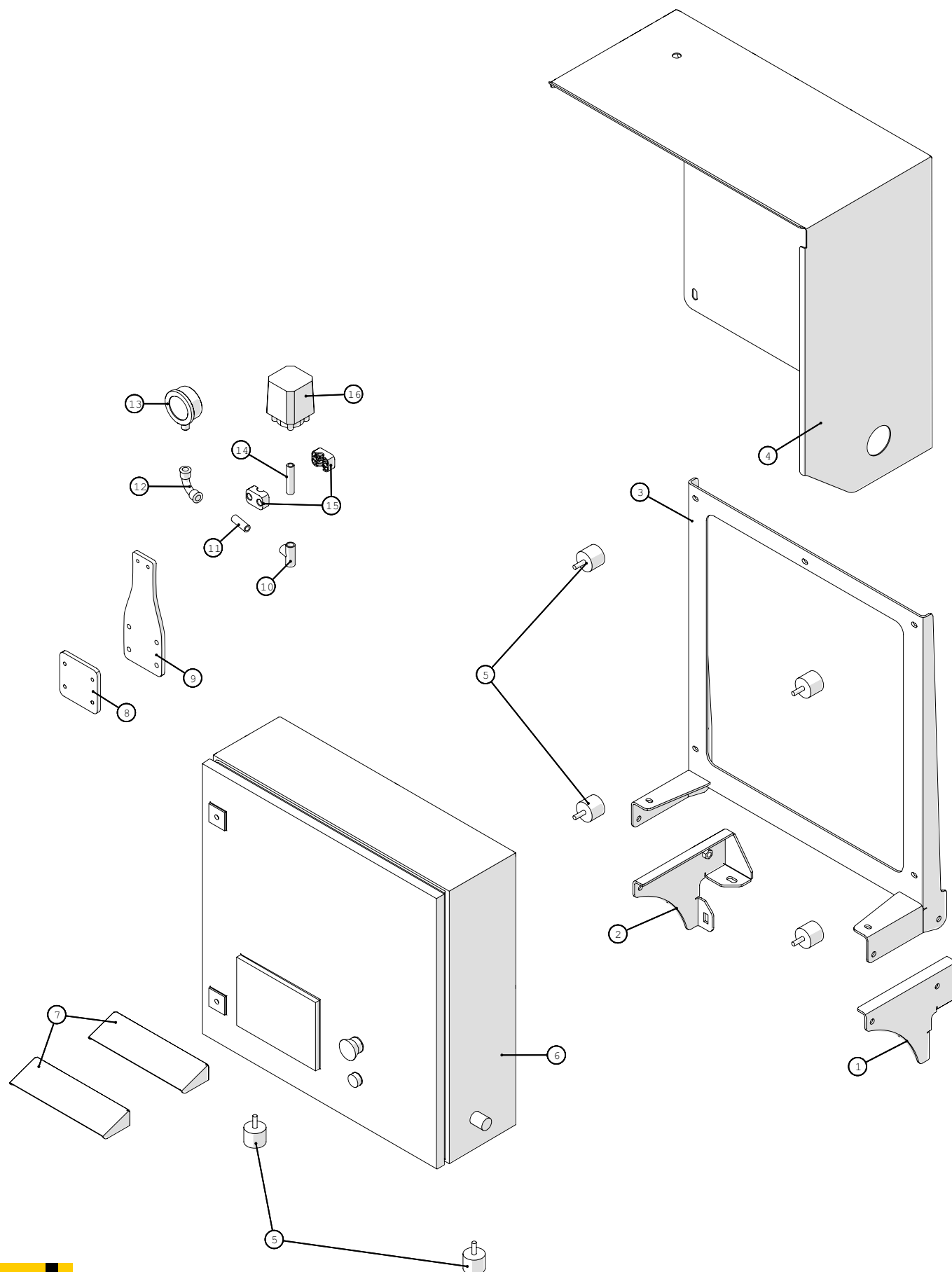
Fælledvej 10 • DK-7200 Grindsted • Tel. +45 76 72 13 00 • Fax +45 76 72 13 98

Ходовая часть

Позиция	№ детали	Кол-во, штук	Наименование	Примечание
1	250180790	1	Усиленная тяговая рама	
2	250180353	1	Палец 2 верхней тяги	
3	250180529	1	Палец крюка тяговой рамы	
4	250180337	2	Палец тяговой рамы	
5	25017251	1	Верхняя тяга	
6	250180273	1	Кронштейн тяговой рамы	
7	250180352	1	Палец верхней тяги	
8	1229140053	4	Габаритный светодиодный фонарь боковой	
9	250180129	1	Кронштейн бака на раме	
10	250180531	1	Лестница	
11	250180534	1	Кронштейн лестницы	
12	250180290	1	Инструментальный ящик	
13	250180293	1	Крышка инструментального ящика	
14	122500042	1	Крюк	
15	122500041	1	Замок	
16	250180553	1	Инструментальный ящик	
17	1229140072	1	Габаритный фонарь крайний левый	
18	250180497	2	Брызговик с кронштейном	
19	210434566501	2	Отражатель красный треугольный	
20	250180673	2	Ступень	
21	1229140075	2	Лампа стоп-сигнала задняя	
22	250180199	2	Кронштейн заднего фонаря	
23	250180589	2	Кронштейн 6-ходового клапана	
24	25017645	1	Клапан 6-ходовой, 24 вольт, 3/8"	
	25017645-1	1	Катушка, 24 вольт	
25	250180386	1	Пластина усиливающая 2 под нижним профилем	
26	250180385	1	Пластина усиливающая под нижним профилем	
27	1229140073	1	Габаритный фонарь крайний правый	
28	250180709	2	Пластина резьбовая главного выключателя	
29	2514862521	1	Замок зажигания	
30	250180682	1	Панель передняя корпуса главного выключателя	
31	250180002	1	Рама шасси	
32	250180834	1		
33	250180835	1		



Блок управления



Блок управления

Позиция	№ детали	Кол-во, штук	Наименование	Примечание
1	250180801	1	Кронштейн 2 наклоняемого блока управления	
2	250180800	1	Кронштейн наклоняемого блока управления	
3	250180789	1	Верхняя часть наклоняемого блока управления	
4	250180596	1	Крышка защиты блока управления от дождя	
5	25017400	6	Амортизатор	
6		1	Блок управления	
7	250180597	2	Дождевой щиток	
8	250180084	1	Пластина установочная	
9	250181062	1	Кронштейн для датчика давления и манометра	
10	000130402	1	Тройник №130 оцинк. ¼"	
11	012040402	1	Патрубок оцинк. ¼"х40мм	
12	000002402	1	Колено №2 оцинк. ¼"	
13	13180060	1	Манометр глицериновый 0-10 бар ¼"	
14	012060402	1	Патрубок оцинк. ¼"х60мм	
15	51000015-01	2	Зажим одинарный 15мм	
16	25017051	1	Датчик давления 7-22 бар	



Дата: 19/12-2016

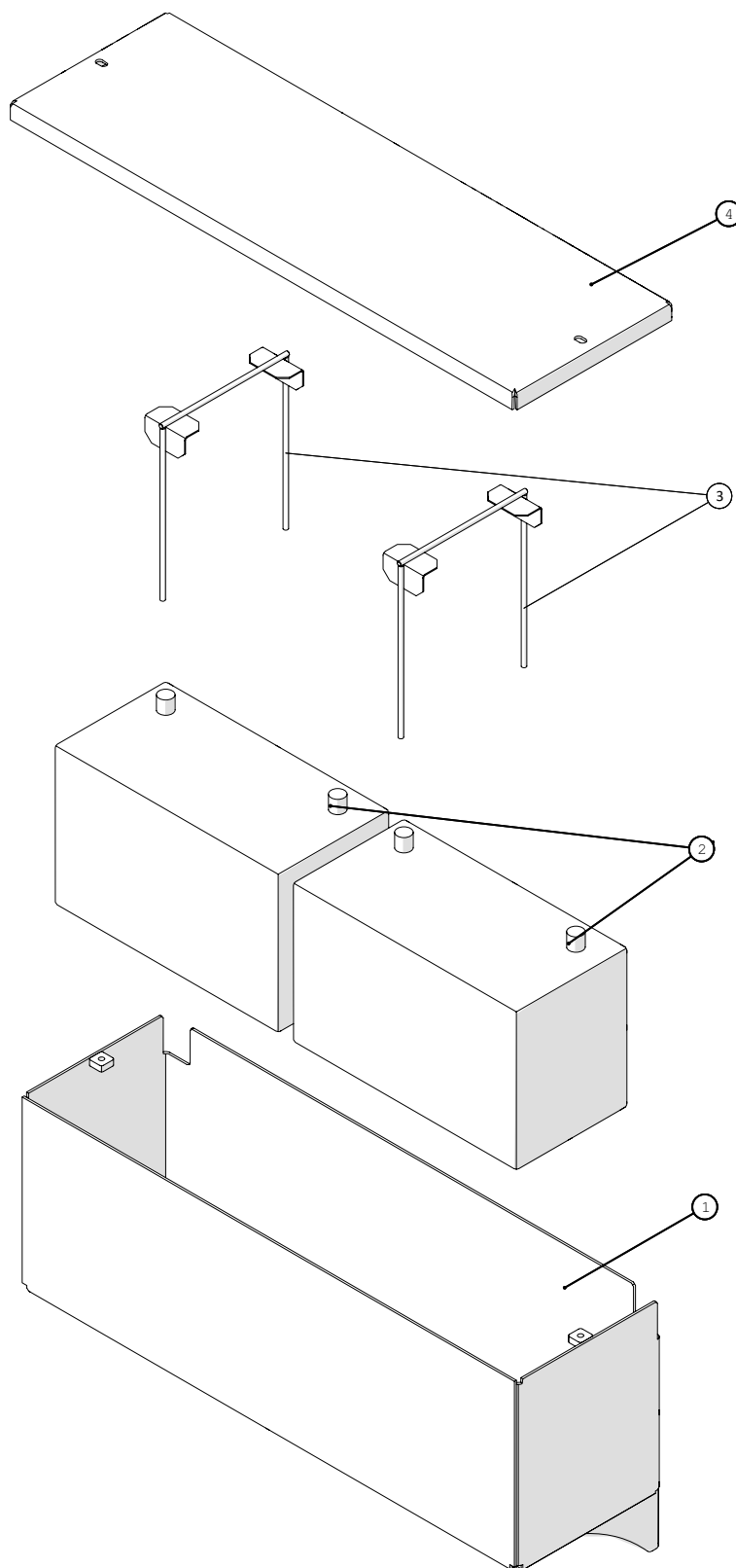
32

Насосный агрегат APV250
Модель 2015 - 2018 годов выпуска

1
2 ↓

A-Z

Аккумуляторный ящик



Agrometer a/s

Fælledvej 10 • DK-7200 Grindsted • Tel. +45 76 72 13 00 • Fax +45 76 72 13 98

<div> <div>1</div> <div>2</div> <div>↓</div> </div> <div>A-Z</div>	<div>Насосный агрегат APV250</div> <div>Модель 2015 - 2018 годов выпуска</div>	Дата: 19/12-2016
		32

Аккумуляторный ящик				
Позиция	№ детали	Кол-во, штук	Наименование	Примечание
1	250180205	1	Аккумуляторный ящик	
2	25017385	2	Аккумулятор 61047 типа 643	
3	251476636540	2	Кронштейн аккумулятора	
4	250180206	1	Крышка аккумуляторного ящика	

Дата: 19/12-2016

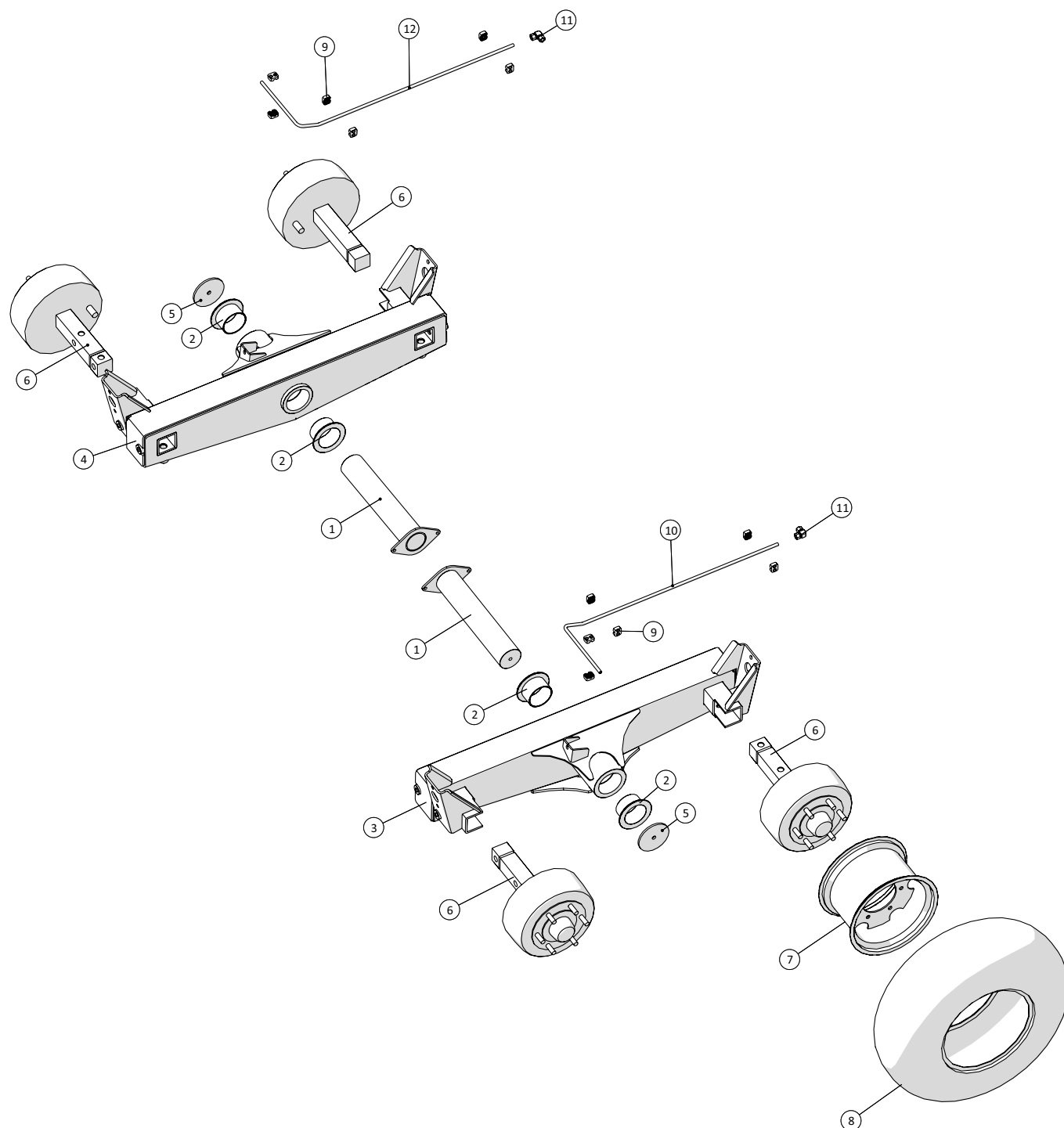
33

Насосный агрегат APV250
Модель 2015 - 2018 годов выпуска

1
2 ↓

A-Z

Тормоза - гидравлические



Agrometer a/s

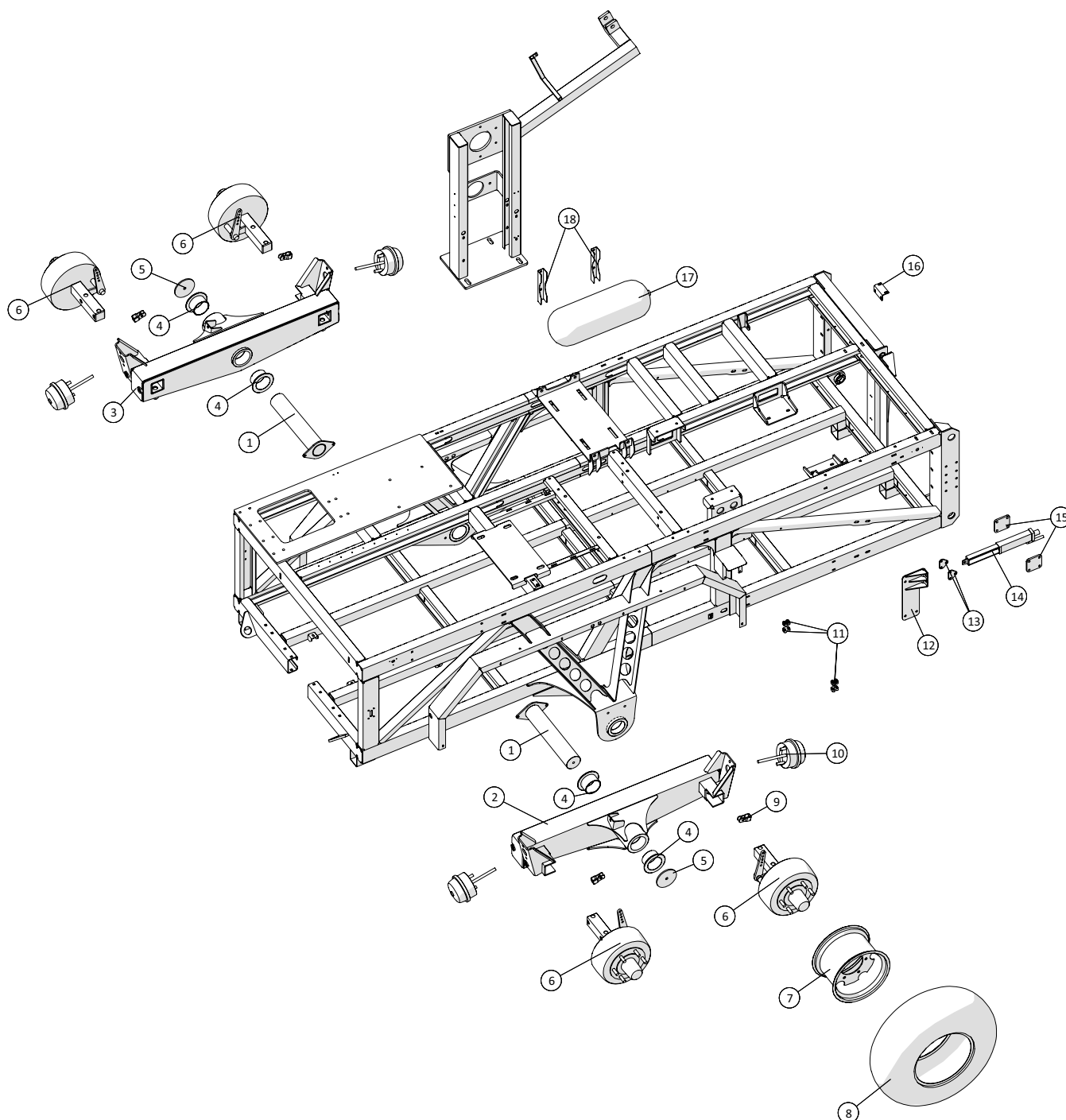
Fælledvej 10 • DK-7200 Grindsted • Tel. +45 76 72 13 00 • Fax +45 76 72 13 98

Тормоза - гидравлические

Позиция	№ детали	Кол-во, штук	Наименование	Примечание
1	250180463	2	Вал подвески	
2	250180584	4	Втулка крепления вала	
3	250180448	1	Подвеска, левая	
4	250180495	1	Подвеска, правая	
5	250180464	2	Крышка торцевая оси	
6	250180649	2	Ступица с гидравлическим тормозом	
7	250180631	2	Ступица с гидравлическим тормозом	
8	25017310	4	Диск 9,00x15,3	
9	25017305	4	Шина Alliance 11,5/80x15,3/14TT 320	
10	51000012-01	12	Зажим одинарный, 12 мм	
11	250180587	1	Трубка гидравлических тормозов	
12	503373388	2	Соединительное колено L12	
13	250180588	1	Трубка 2 гидравлических тормозов	



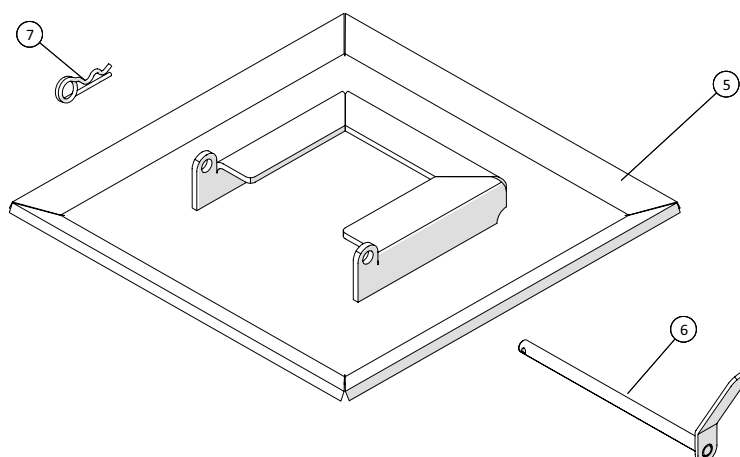
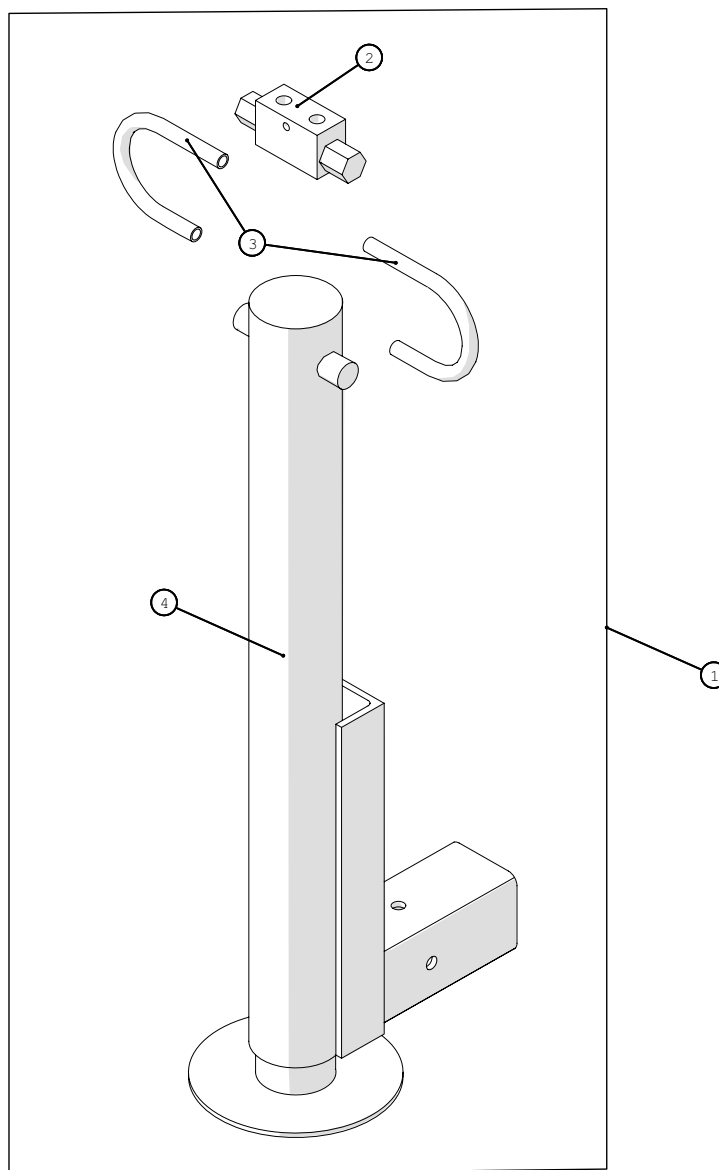
Тормоза - пневматические



Тормоза - пневматические

Позиция	№ детали	Кол-во, штук	Наименование	Примечание
1	250180463	2	Вал подвески	
2	250180448	1	Подвеска, левая	
3	250180495	1	Подвеска, правая	
4	250180584	4	Втулка крепления вала	
5	250180464	2	Крышка торцевая оси	
6	25017311	4	Ступица с пневматическим тормозом	
7	25017310	4	Диск 9,00х15,3	
8	25017306	4	Шины Alliance 11,5/80х15,3/18ТТ 320	
	25017315	4	Шланг	
9	250180545	4	Скобы пневматических тормозов	
10	250180436	4	Пневматическая мембрана	
11	51000015-01	4	Зажим одинарный 15мм	
12	250180481	1	Кронштейн троса стояночного тормоза	
13	250180473	2	Крепления рычага стояночного тормоза	
14	25017715	1	Механизм отключения стояночного тормоза	
15	250180479	2	Пластина рычага стояночного тормоза	
16	250180689	1	Пластина воздушного клапана пневматических тормозов	
17	25017710	1	Ресивер воздушный 40 л.	
18	25017711	2	Крепление ресивера	



Стойка опорная

<div> <div> <div>1</div> <div>2</div> </div> <div>↓</div> </div> <div>A-Z</div>	<div>Насосный агрегат APV250</div> <div>Модель 2015 - 2018 годов выпуска</div>	Дата: 19/12-2016
		35

Стойка опорная				
Позиция	№ детали	Кол-во, штук	Наименование	Примечание
1	250180663	1	Стойка опорная в сборе	
2	25017185	1	Двойной запорный клапан 1/4" VBPDE	
3	2501790288	2	Трубка гидравлическая	
4	250180659	1	Стойка опорная	
5	250180740	1	Основание стойки опорной	
6	250180744	1	Палец фиксации основания	
7	1514009550030	1	Шплинт двухвитковый, 3мм оцинк.	



Дата: 19/12-2016

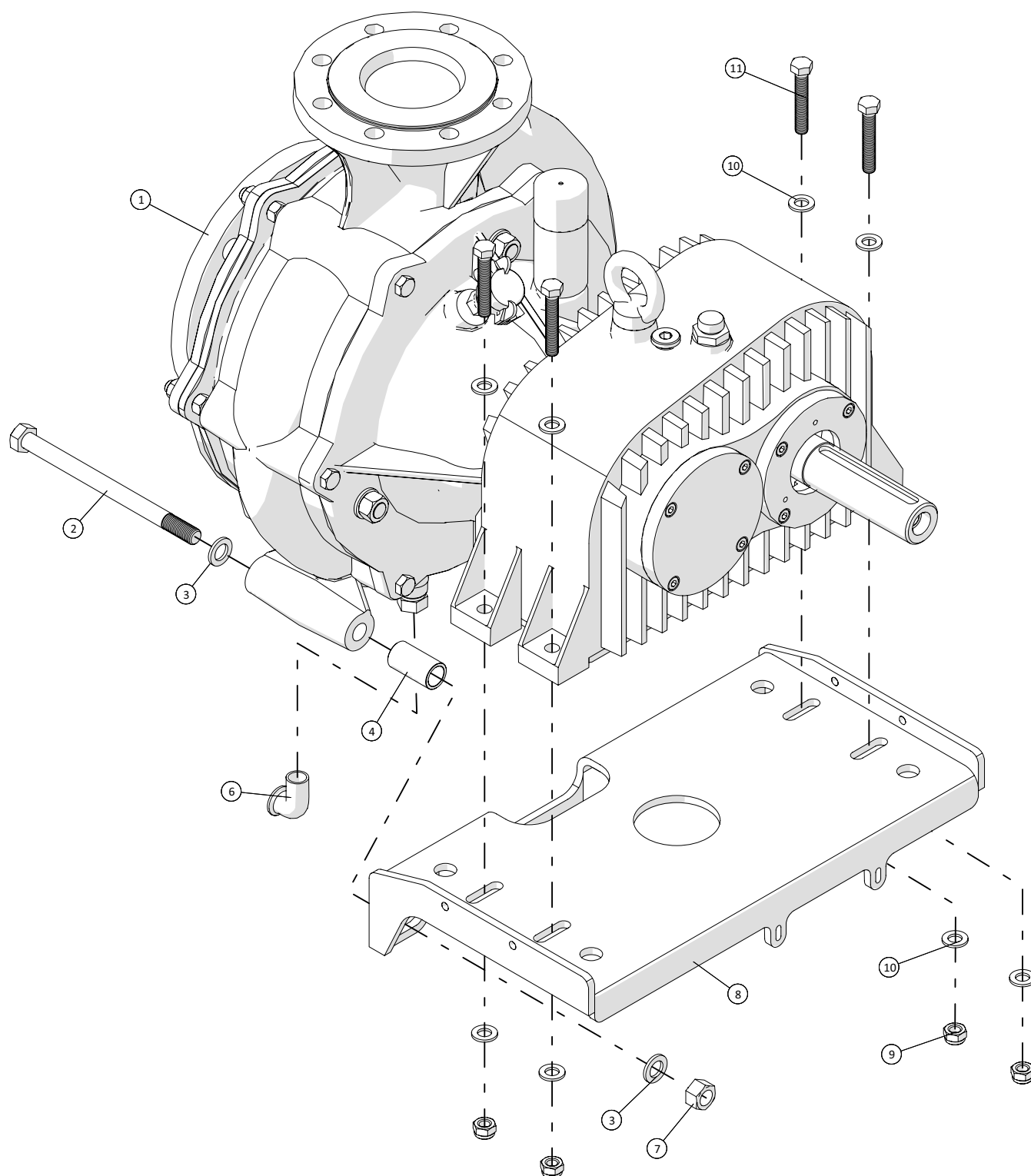
36

Насосный агрегат APV250
Модель 2015 - 2018 годов выпуска

1 ↓
2

A-Z

Насос BAUER SX2000



Agrometer a/s

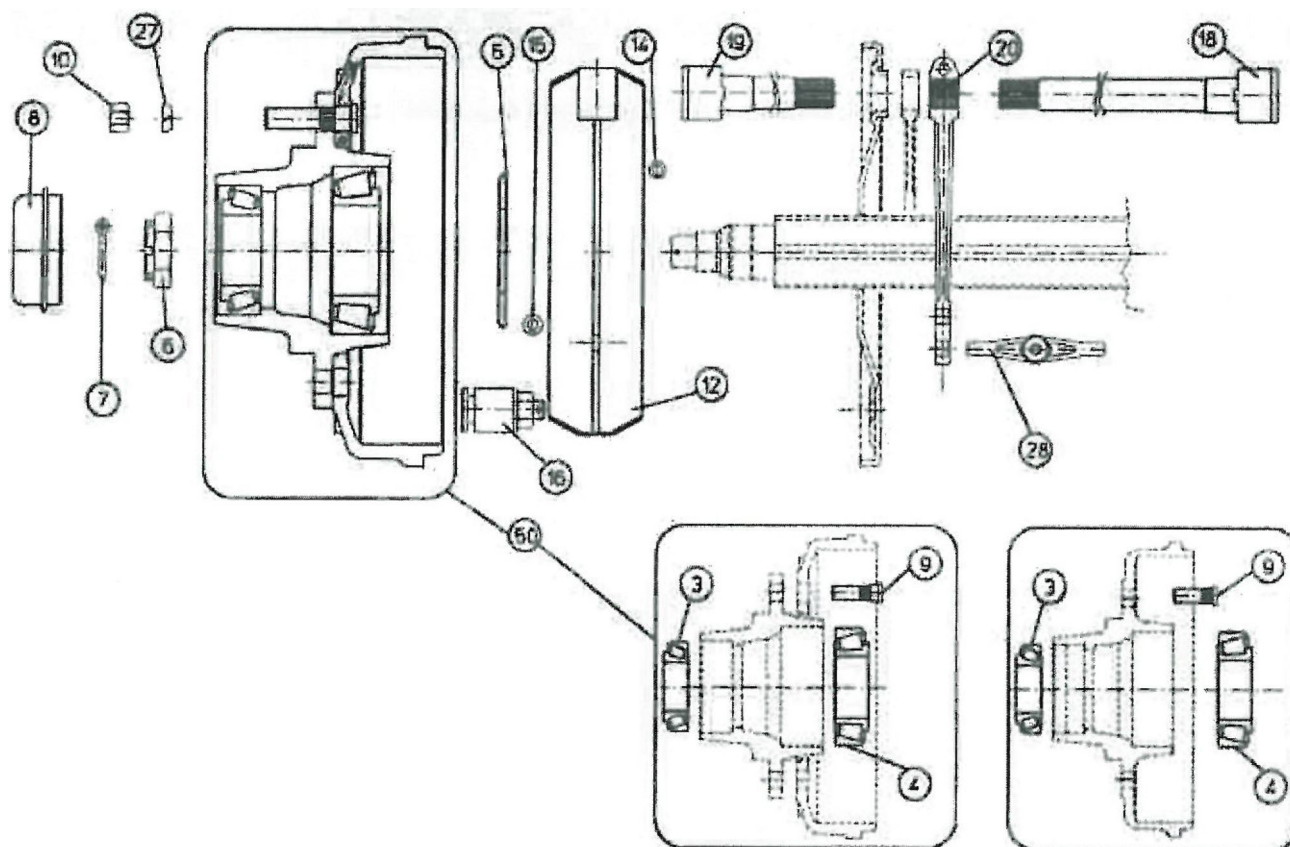
Fælledvej 10 • DK-7200 Grindsted • Tel. +45 76 72 13 00 • Fax +45 76 72 13 98

<div> <div>1</div> <div>2</div> <div>↓</div> </div> <div>A-Z</div>	<div>Насосный агрегат APV250</div> <div>Модель 2015 - 2018 годов выпуска</div>	Дата: 19/12-2016
		36

Насос BAUER SX2000				
Позиция	№ детали	Кол-во, штук	Наименование	Примечание
1	23053450030	1	Насос подачи жижи Bauer SX2000	
2		2	Болт стальной M16x220	
3		4	Шайба M16	
4	250180336	2	Втулка распорная насоса	
5	13100064	1	Клапан шаровой типа мама/папа ½"	
6	000092404	1	Колено 90° № 92 ½"	
7		2	Гайка стопорная M16	
8	250180063	1	Пластина насоса	
9		4	Контргайка M12	
10		8	Шайба M12	
11		4	Болт M12x70	



Ступица для гидравлического тормоза

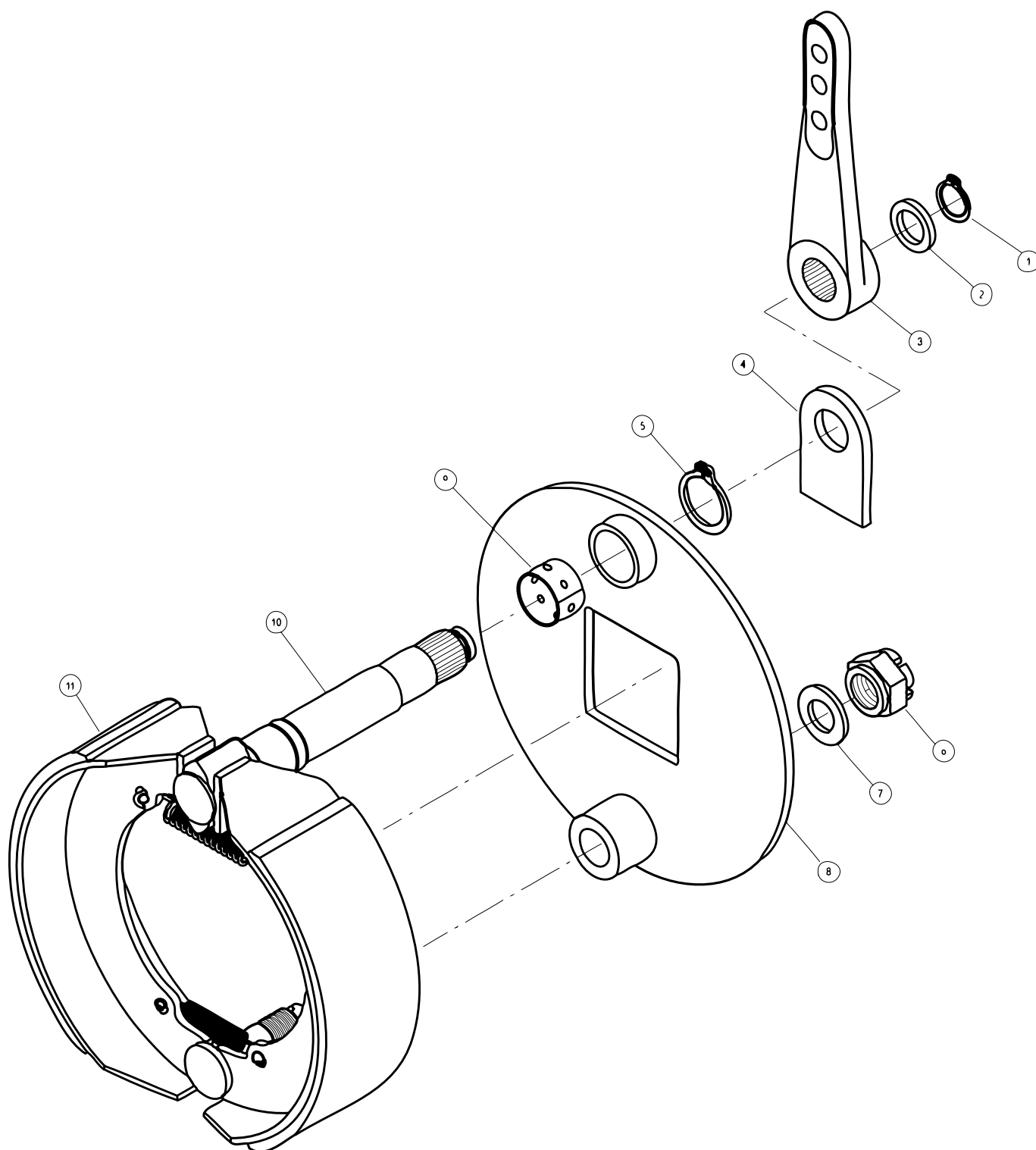


Ступица для гидравлического тормоза

Позиция	№ детали	Кол-во, штук	Наименование	Примечание
3	2502311F034		Подшипник колеса внешний 30210	
4	2502311F040		Подшипник колеса внутренний 30213	
5	2502324F003		Уплотнение манжетное 65-120	
6	2502328F012		Гайка корончатая M39x2 60x25	
7	2502310F006		Палец 6,3x55	
8	2502307F049		Крышка плоская D.90мм	
9	2502309F024		Болты колесные M18x1,5x62	
10	2502312F010		Гайка колесная M18x1,5 сферический фланец	
12	2502316A052		Колодки тормозные в сборе, неподвижные 3009/1	
14	2502322F006		Пружина верхняя 18x4,5x170 322F006	
16	2502356A0341			
19	2502301F502		Вал тормозной 30x24 100-180	
20			Рычаг тормоза	отсутствует
50	2502323092FX		Ступица тормозная - в сборе	
	2502331F043		Барабан тормозной 300x90 6L	



Ступица для пневматического тормоза



<div> <div>1</div> <div>2</div> <div>↓</div> </div> <div>A-Z</div>	<div>Насосный агрегат APV250</div> <div>Модель 2015 - 2018 годов выпуска</div>	Дата: 19/12-2016
		38

Ступица для пневматического тормоза				
Позиция	№ детали	Кол-во, штук	Наименование	Примечание
1	250258508		Кольцо стопорное	
2	25029812601		Шайба	
3	25027611503		Рычаг тормоза	
4	250274402106		Кронштейн	
5	250258513		Кольцо стопорное	
6	250297124B1		Гайка корончатая	
7	25029800241		Шайба	
8	25027411C7015		Плита анкерная	
9	2502921B38		Втулка	
10	250275A3552003		Вал тормозной	
11	25027311C01		Колодка тормозная	

Дата: 19/12-2016

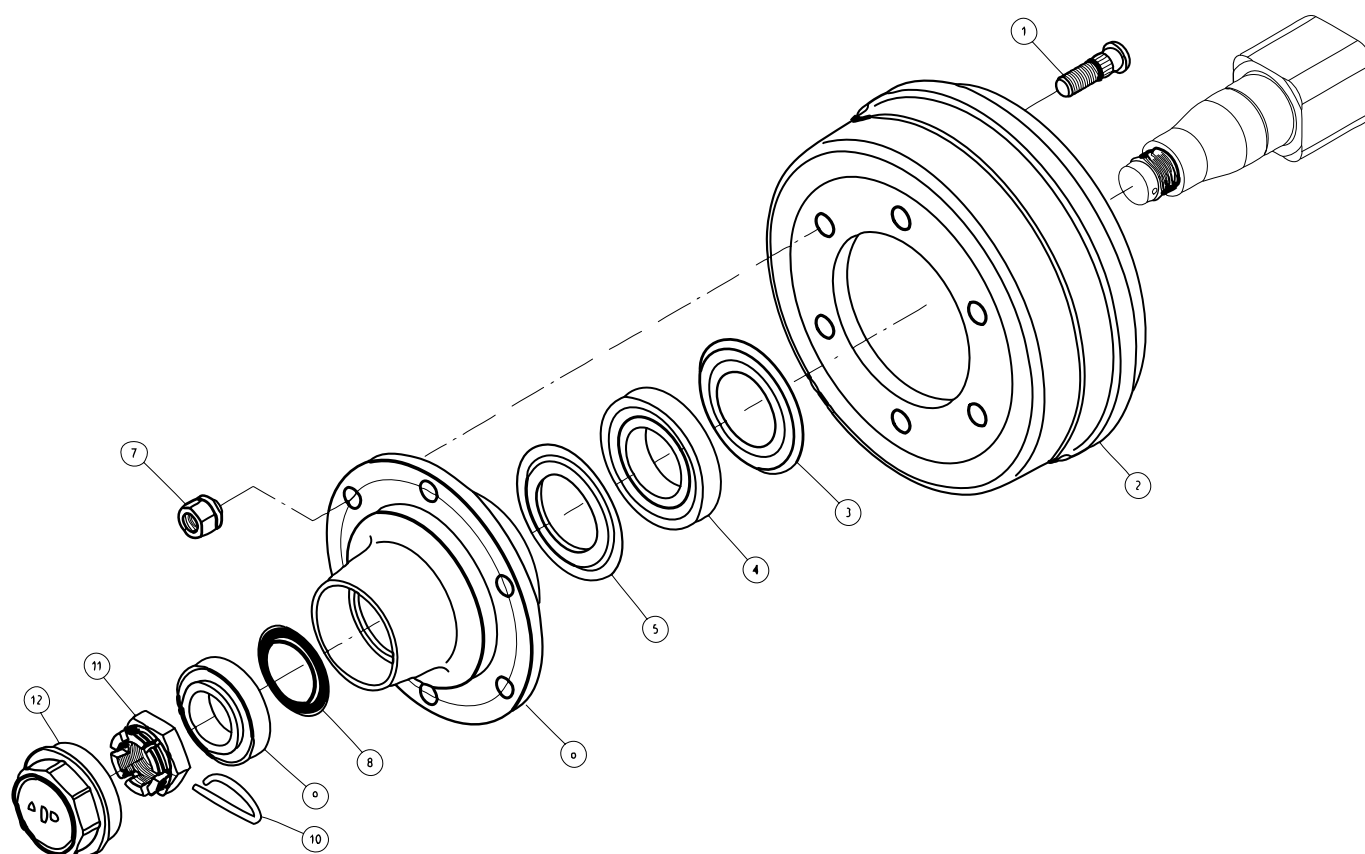
38-1

Насосный агрегат APV250
Модель 2015 - 2018 годов выпуска

1
2 ↓

A-Z

Ступица для пневматического тормоза



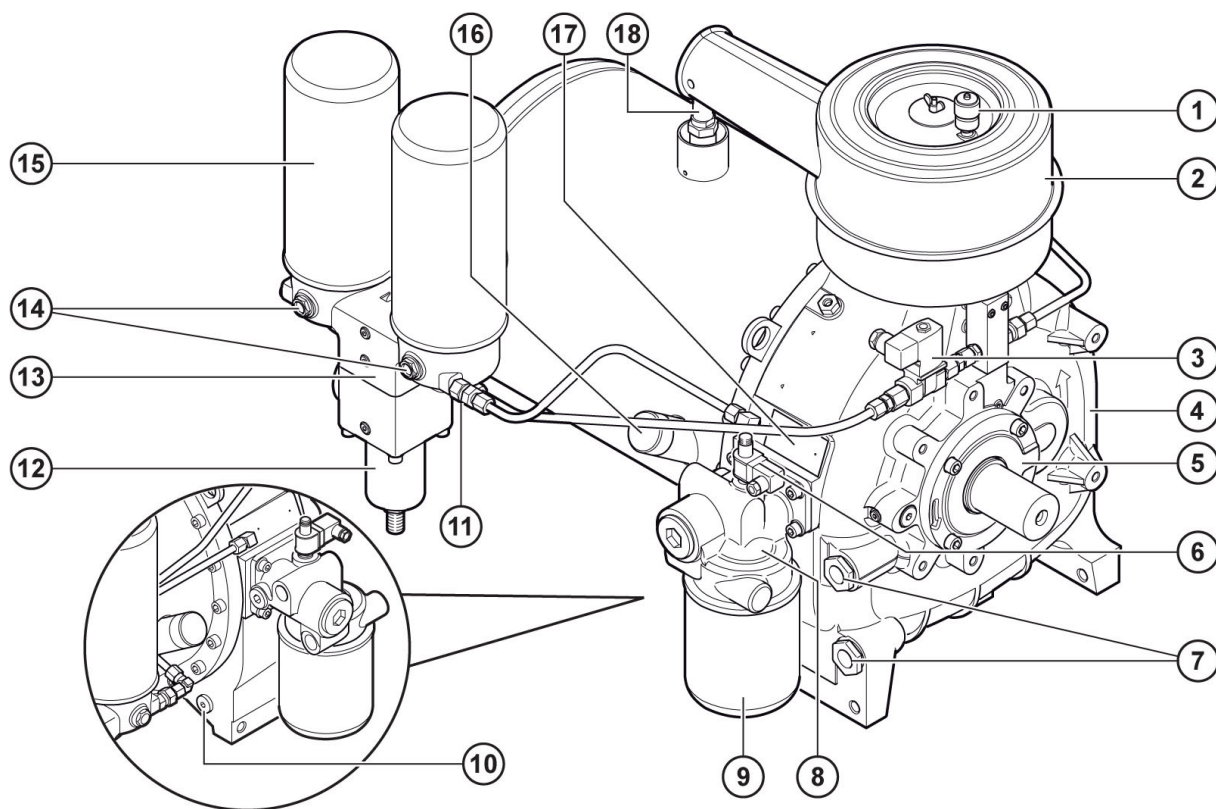
Agrometer a/s

Fælledvej 10 • DK-7200 Grindsted • Tel. +45 76 72 13 00 • Fax +45 76 72 13 98

<div> <div>1</div> <div>2</div> <div>↓</div> </div> <div>A-Z</div>	<div>Насосный агрегат APV250</div> <div>Модель 2015 - 2018 годов выпуска</div>	Дата: 19/12-2016
		38-1

Ступица для пневматического тормоза				
Позиция	№ детали	Кол-во, штук	Наименование	Примечание
1	250257118B4		Болт колесный	
2	250266LJB0605		Барабан тормозной	
3	25025411201		Кольцо уплотнительное	
4	250259130213		Подшипник	
5	25025511201		Кольцо уплотнительное	
6	250261NA002		Ступица	
7	250257318B4		Гайка колесная	
8	25025530801		Кольцо уплотнительное	
9	250259132210		Подшипник	
10	250258205		Палец	
11	25025753B2		Гайка корончатая	
12	250256109003		Крышка смазочного отверстия	

Модуль компрессорный винтовой компактный NK 200



Модуль компрессорный винтовой компактный NK 200

Позиция	№ детали	Кол-во, штук	Наименование	Примечание
1	25030509		Указатель технического обслуживания фильтра впускного	(опция)
2			Фильтр впускной	
3			Блок управления, электрический	
4			Модуль базовый NK 200	
5			Торцевая крышка	
6			Указатель дифференциального давления	(опция)
7			Стекла смотровые, указатель уровня масла	
8			Головка термостата	
9	25030506		Фильтр масляный	
10			Резьбовая пробка сливного отверстия масла	
11			Клапан обратный забора масла	
12			Клапан-регулятор минимального давления	
13			Головка сепаратора двойного	
14			Смотровые стекла, сепарация масла	
15	25030508		Сменный элемент тонкой сепарации	
16			Горловина масляного фильтра	
17			Паспортная табличка	
18	25017054		Предохранительный клапан	(опция)



Дата: 19/12-2016

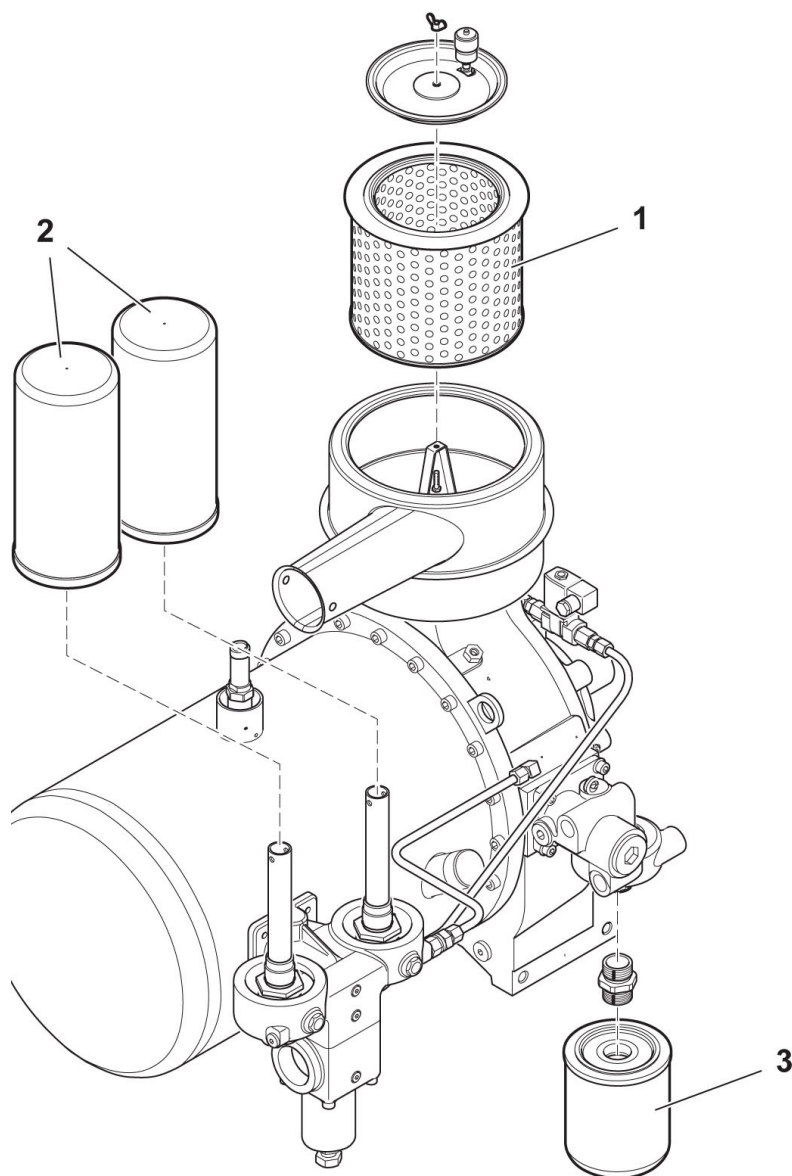
40

Насосный агрегат APV250
Модель 2015 - 2018 годов выпуска

1
2 ↓

A-Z

Компрессор винтовой - фильтр NK 200



Agrometer a/s

Fælledvej 10 • DK-7200 Grindsted • Tel. +45 76 72 13 00 • Fax +45 76 72 13 98

<div> <div> <div>1</div> <div>2</div> </div> <div>↓</div> </div> <div>A-Z</div>	<div>Насосный агрегат APV250</div> <div>Модель 2015 - 2018 годов выпуска</div>	Дата: 19/12-2016
		40

Компрессор винтовой - фильтр НК 200				
Позиция	№ детали	Кол-во, штук	Наименование	Примечание
1	25030507	1	Элемента впускного фильтра	
2	25030508	2	Элемент сепаратора	
3	25030506	1	Фильтр масляный	



Дата: 19/12-2016

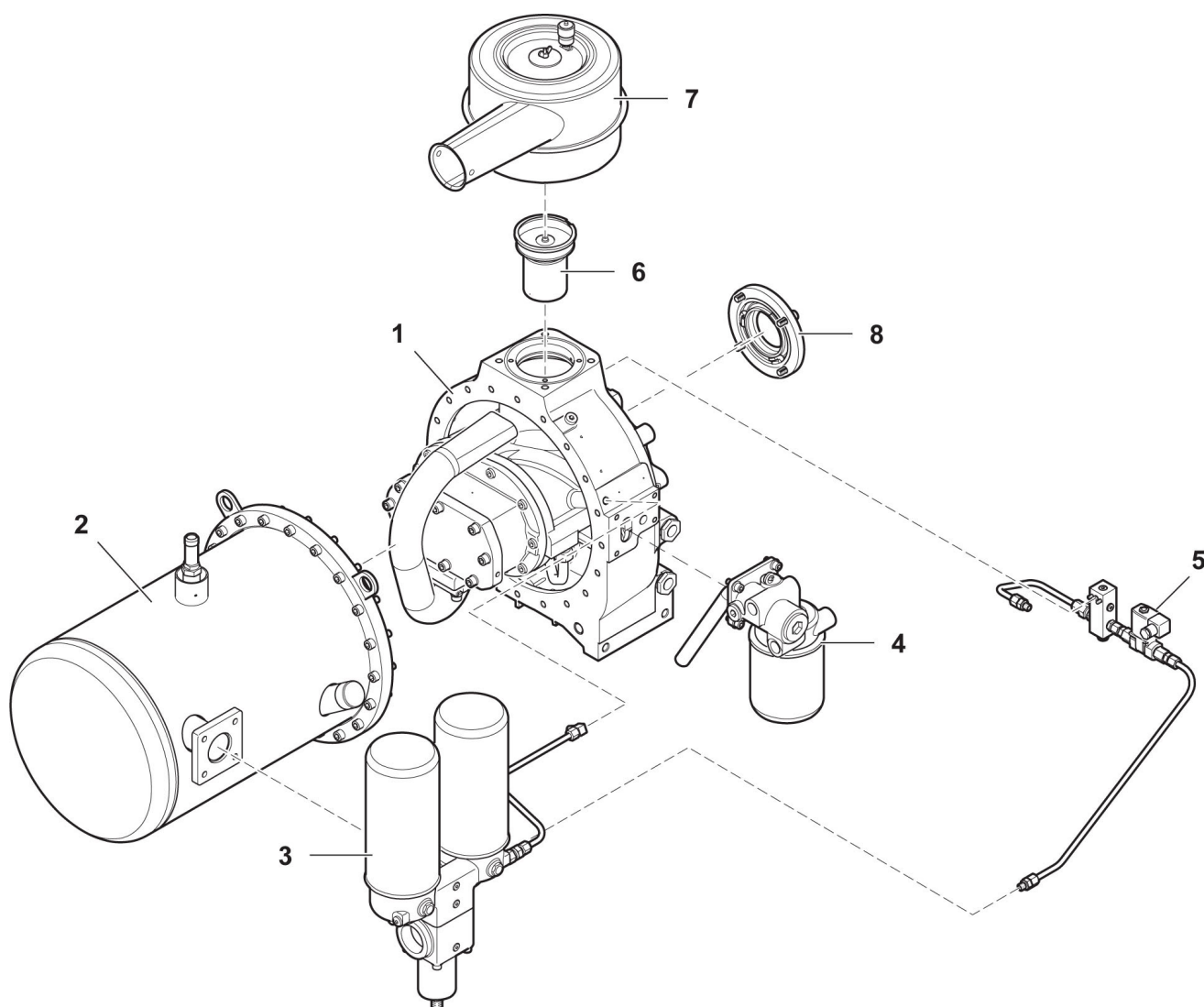
41

Насосный агрегат APV250
Модель 2015 - 2018 годов выпуска

1
2 ↓

A-Z

Компрессор винтовой - узлы NK 200



Agrometer a/s

Fælledvej 10 • DK-7200 Grindsted • Tel. +45 76 72 13 00 • Fax +45 76 72 13 98

Компрессор винтовой - узлы NK 200

Позиция	№ детали	Кол-во, штук	Наименование	Примечание
1		1	Модуль базовый в компл.; стандартная версия	См. отдельные детали, модуль базовый
2			Емкость сепаратора в компл., перечень вариантов деталей	
		1	Емкость сепаратора в компл. до 75 кВт, Demister	См. отдельные детали, емкость сепаратора и сепаратор двойной
[]		1	Емкость сепаратора в компл. до 55 кВт, Demister (короткая версия)	На рисунке не показано
3		1	Сепаратор двойной	См. отдельные детали, емкость сепаратора и сепаратор двойной
4			Головка термостата с масляным фильтром в компл., перечень вариантов деталей	
	2501110331	1	Головка термостата с масляным фильтром 70°C в компл.	См. отдельные детали, головка термостата
[]	250186954	1	Головка термостата с масляным фильтром 83° в компл.	На рисунке не показано
5			Электрический блок управления в компл., перечень вариантов деталей	
	2501120680	1	Блок управления электрический в компл., с 2/2-ходовым электромагнитным клапаном; 3/8"; 230 В 50 Гц; FPM; NO; PN16	См. отдельные детали, блок управления электрический
	2501120681	1	Блок управления электрический в компл., с 2/2-ходовым электромагнитным клапаном; 3/8"; 24 В 50 Гц; FPM; NO; PN16	См. отдельные детали, блок управления электрический
	2501120682	1	Блок управления электрический в компл., с 2/2-ходовым электромагнитным клапаном; 3/8"; 110 В 50-60 Гц; FPM; NO; PN16	См. отдельные детали, блок управления электрический
	2501120683	1	Блок управления электрический в компл., с 2/2-ходовым электромагнитным клапаном; 3/8"; 24 В пост. тока; FPM; NO; PN16	См. отдельные детали, блок управления электрический
6		1	Устройство управления впуском в компл.	См. отдельные детали, устройство управления впуском и фильтр впускной
7		1	Фильтр впускной в компл.	См. отдельные детали, устройство управления впуском и фильтр впускной
8			Крышка передняя в компл., перечень вариантов деталей	
		1	Крышка передняя в компл.	См. отдельные детали, крышка передняя
[]		1	Крышка передняя в компл.; с пылезащитной крышкой	На рисунке не показано



Дата: 19/12-2016

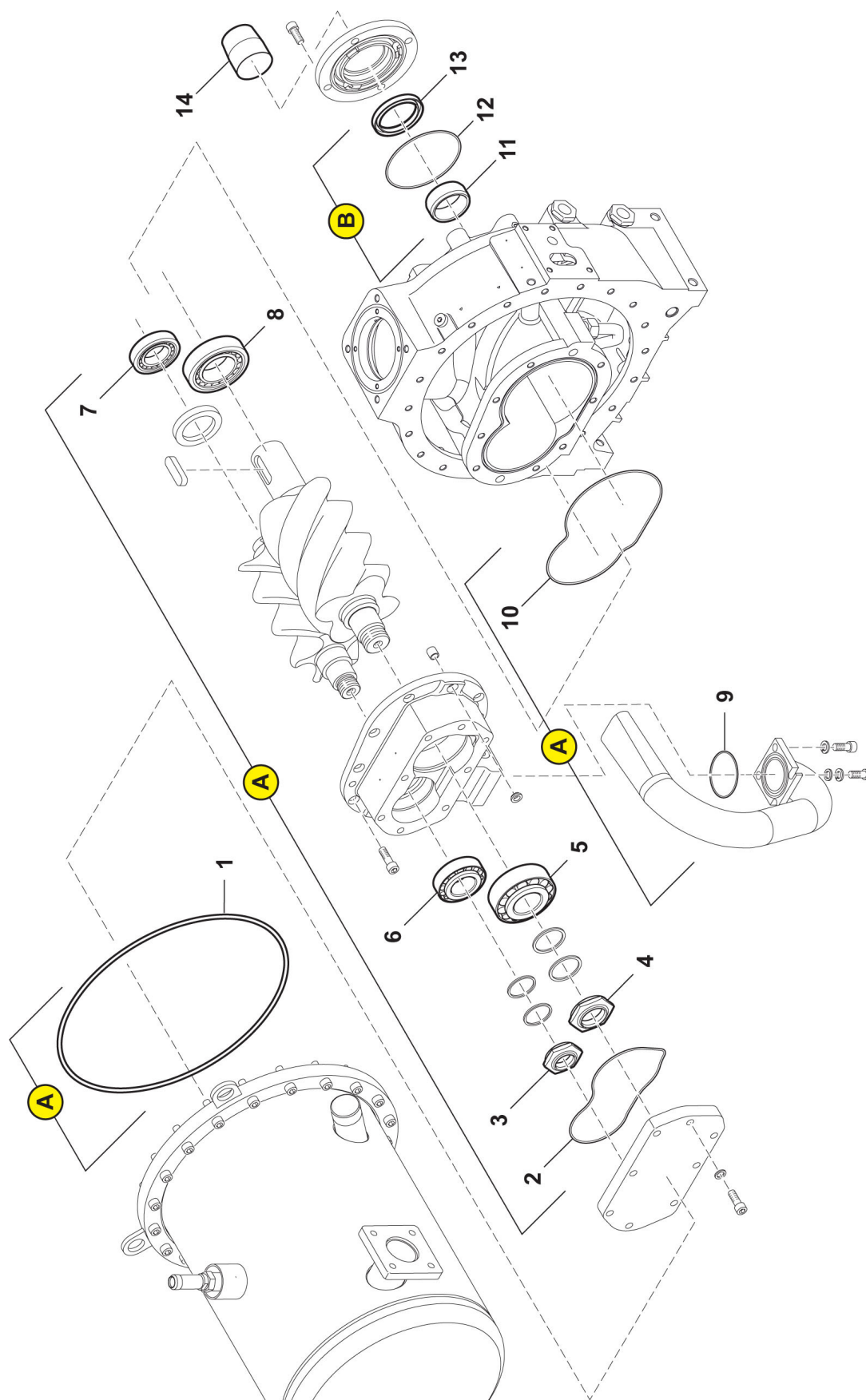
42

Насосный агрегат APV250
Модель 2015 - 2018 годов выпуска

1
2 ↓

A-Z

Компрессор винтовой NK 200 - комплект ремонтный, уплотнения подшипника и вала



Agrometer a/s

Fælledvej 10 • DK-7200 Grindsted • Tel. +45 76 72 13 00 • Fax +45 76 72 13 98

Компрессор винтовой NK 200 - комплект ремонтный, уплотнения подшипника и вала

Позиция	№ детали	Кол-во, штук	Наименование	Примечание
A	250187215	1	Комплект ремонтный подшипника	
1	2501N28867	1	Кольцо уплотнительное	
2	2501110265	1	Кольцо уплотнительное	
3	2501111536	1	Гайка вала	
4	2501111535	1	Гайка вала	
5	2501111512	1	Подшипник роликовый конический	
6	2501111520	1	Подшипник роликовый конический	
7	2501111516	1	Подшипник роликовый	
8	2501111515	1	Подшипник роликовый	
9	2501100636	1	Кольцо уплотнительное	
10	2501111532	1	Кольцо уплотнительное	
B	2501111547	1	Комплект ремонтный уплотнения вала	
11	2501111522	1	Кольцо внутреннее	
12	2501111531	1	Кольцо уплотнительное	
13	2501111538	1	Кольцо уплотнительное вала	
14	2501110318	1	Втулка монтажная	
[15]	2501102017	1	Силикон	



Дата: 19/12-2016

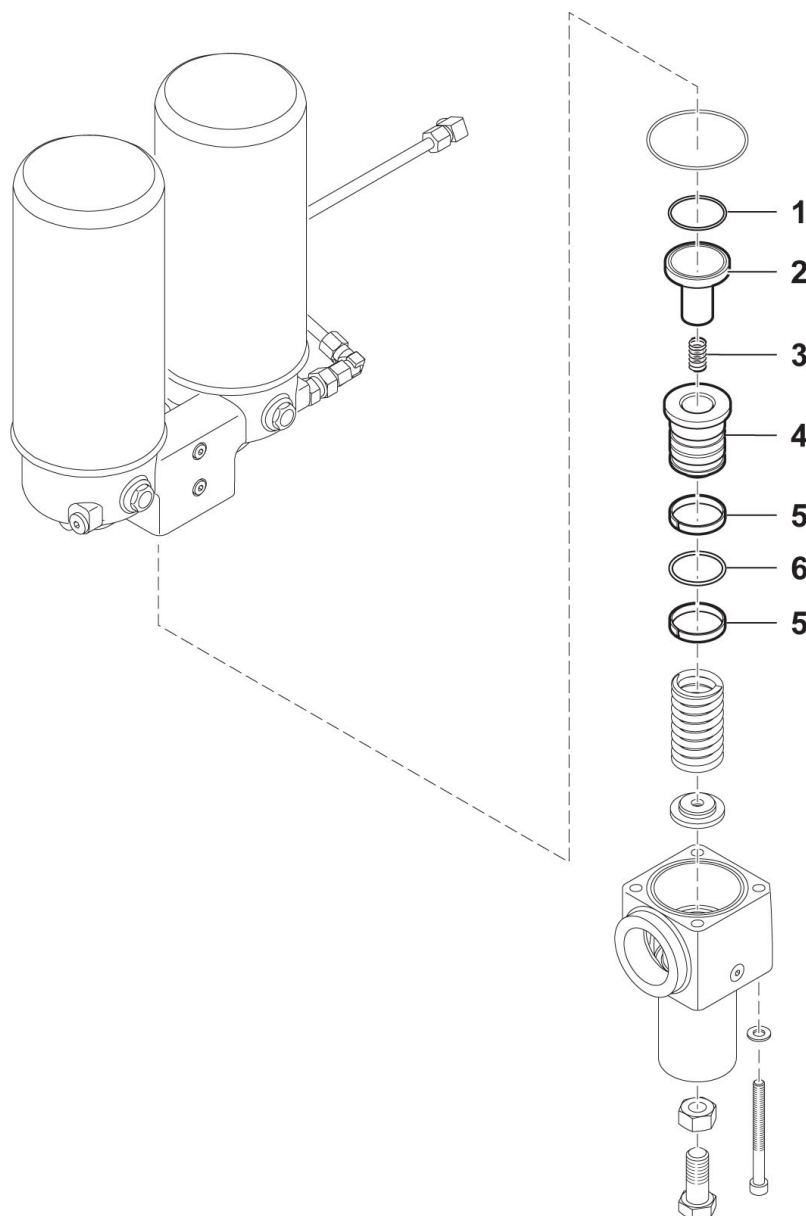
43

Насосный агрегат APV250
Модель 2015 - 2018 годов выпуска

1
2 ↓

A-Z

Компрессор винтовой NK 200 - комплект ремонтный: клапан-регулятор минимального давления, сепаратор двойной



Agrometer a/s

Fælledvej 10 • DK-7200 Grindsted • Tel. +45 76 72 13 00 • Fax +45 76 72 13 98

<div> <div>1</div> <div>2</div> <div>↓</div> </div> <div>A-Z</div>	<div>Насосный агрегат APV250</div> <div>Модель 2015 - 2018 годов выпуска</div>	Дата: 19/12-2016
		43

Компрессор винтовой NK 200 - комплект ремонтный: клапан-регулятор минимального давления, сепаратор двойной				
Позиция	№ детали	Кол-во, штук	Наименование	Примечание
	2501N29070	1	Комплект ремонтный клапана-регулятора минимального давления	
1	2501N29071	1	Кольцо уплотнительное	
2	2501106426	1	Клапан обратный	
3	2501106427	1	Пружина нажимная	
4	2501106425	1	Поршень (комплект)	
5	2501N29072	2	Кольцо скользящее уплотнительное	
6	2501N29077	1	Прокладка	

Дата: 19/12-2016

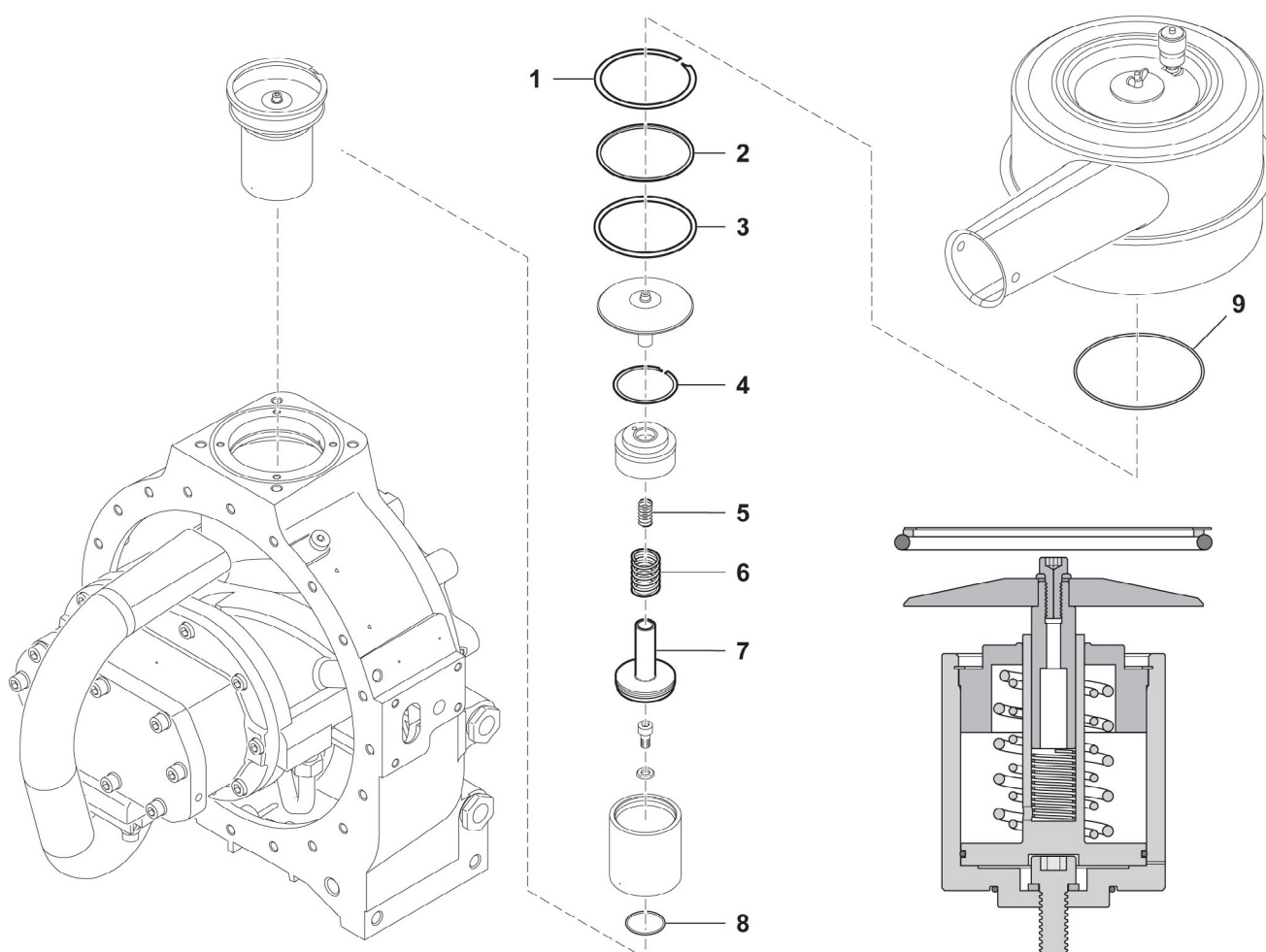
44

Насосный агрегат APV250
Модель 2015 - 2018 годов выпуска

1
2 ↓

A-Z

Компрессор винтовой NK 200 - комплект ремонтный: клапан впускной



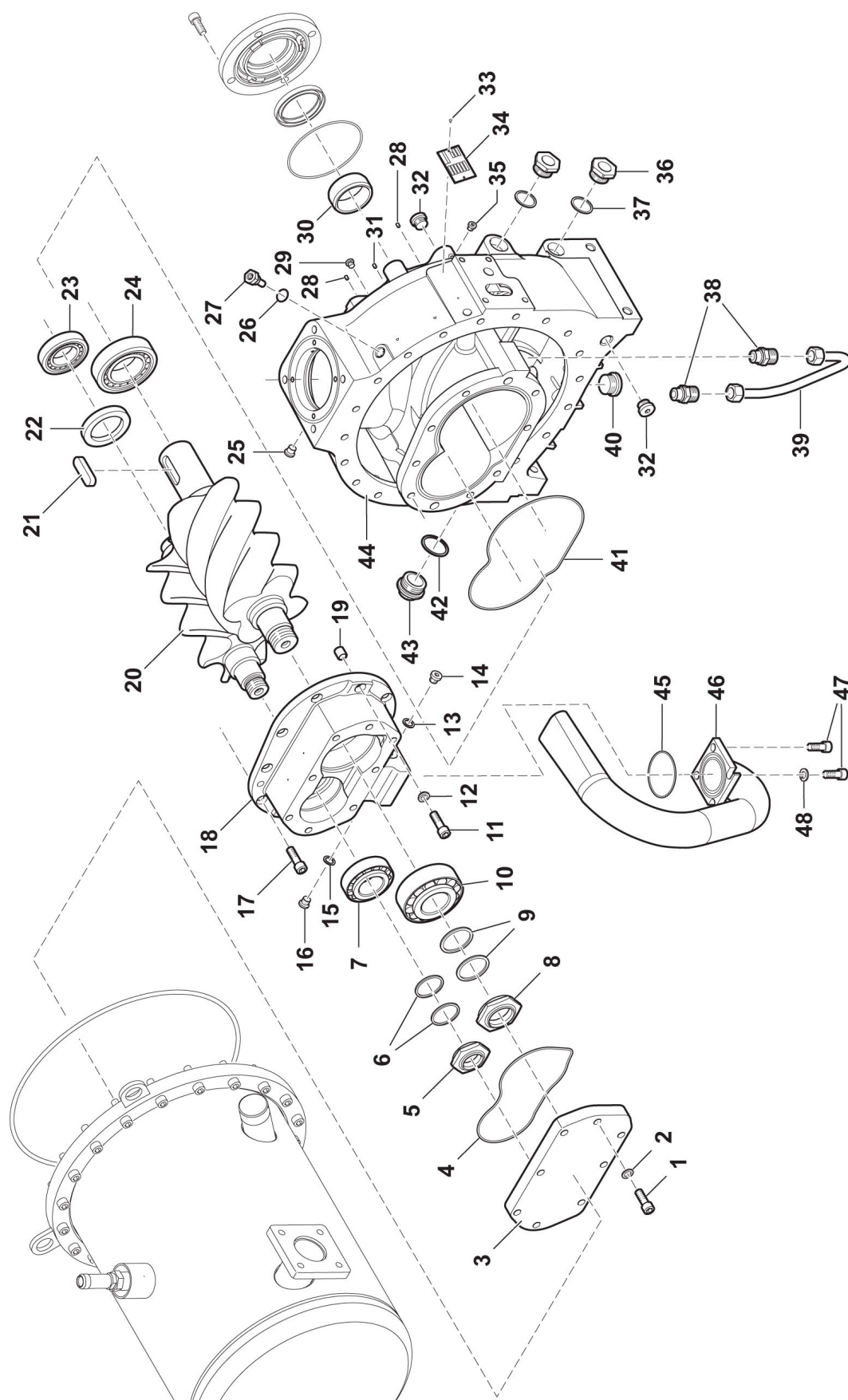
Agrometer a/s

Fælledvej 10 • DK-7200 Grindsted • Tel. +45 76 72 13 00 • Fax +45 76 72 13 98

<div> <div>1</div> <div>2</div> <div>↓</div> </div> <div>A-Z</div>	<div>Насосный агрегат APV250</div> <div>Модель 2015 - 2018 годов выпуска</div>	Дата: 19/12-2016
		44

Компрессор винтовой NK 200 - комплект ремонтный: клапан впускной				
Позиция	№ детали	Кол-во, штук	Наименование	Примечание
	2501120710	1	Комплект ремонтный клапана впускного	
1	2501110946	1	Кольцо стопорное CSSS Light	
2	2501116994	1	Кольцо	
3	2501110363	1	Кольцо уплотнительное	
4	2501110947	1	Кольцо стопорное CSSS Light	
5	2501N28871	1	Пружина нажимная	
6	2501N28872	1	Пружина нажимная	
7	2501110356	1	Поршень в компл.	
8	2501N28868	1	Кольцо уплотнительное	
9	2501N19123	1	Кольцо уплотнительное	

Компрессор винтовой НК 200 - отдельные детали: модуль основной



Компрессор винтовой NK 200 - отдельные детали: модуль основной

Позиция	№ детали	Кол-во, штук	Наименование	Примечание
1	2501N4569	8	Винт с цилиндрической головкой	
2	2501111126	8	Шайба	
3	250186808	1	Торцевая крышка	
4	2501110265	1	Кольцо уплотнительное	
5	2501111536	1	Гайка вала	
6	2501110227	2	Шайба	
7	2501111520	1	Подшипник роликовый конический	
8	2501111535	1	Гайка вала	
9	2501110226	2	Шайба	
10	2501111512	1	Подшипник роликовый конический	
11	2501N4569	2	Винт с цилиндрической головкой	
12	2501111311	2	Кольцо	
13	2501106592	1	Кольцо уплотнительное	
14	2501115409	1	Винт стопорный	
15	2501114250	1	Кольцо уплотнительное	
16	2501112763	1	Винт стопорный	
17	2501114911	8	Винт с цилиндрической головкой	
18	2501111653	1	Крышка подшипника	
19	2501113365	2	Втулка центрирующая	
20	2501111517	1	Пара винтовая	
21	2501111533	1	Шпонка	
22	2501111539	1	Кольцо	
23	2501111516	1	Подшипник роликовый	
24	2501111515	1	Подшипник роликовый	
25	2501N16394	1	Винт стопорный	
26	2501N1314	1	Кольцо уплотнительное	
27	2501104565	1	Винт стопорный	
28	2501113932	2	Палец резьбовой с распылителем	
29	2501N16504	1	Винт стопорный	
30	2501111522	1	Кольцо внутреннее	
31	2501113931	1	Палец резьбовой	
32	2501N90040	2	Винт стопорный	
33	2501103620	2	Палец	
34	2501110376	1	Табличка паспортная	
35	2501N16504	2	Винт стопорный	
36	2501111029	2	Пробка резьбовая контроля уровня масла	
37	2501N8114	2	Кольцо уплотнительное	
38	2501N20075	2	Штуцер прямой	
39	250187335	1	Труба в компл.	



Дата: 19/12-2016

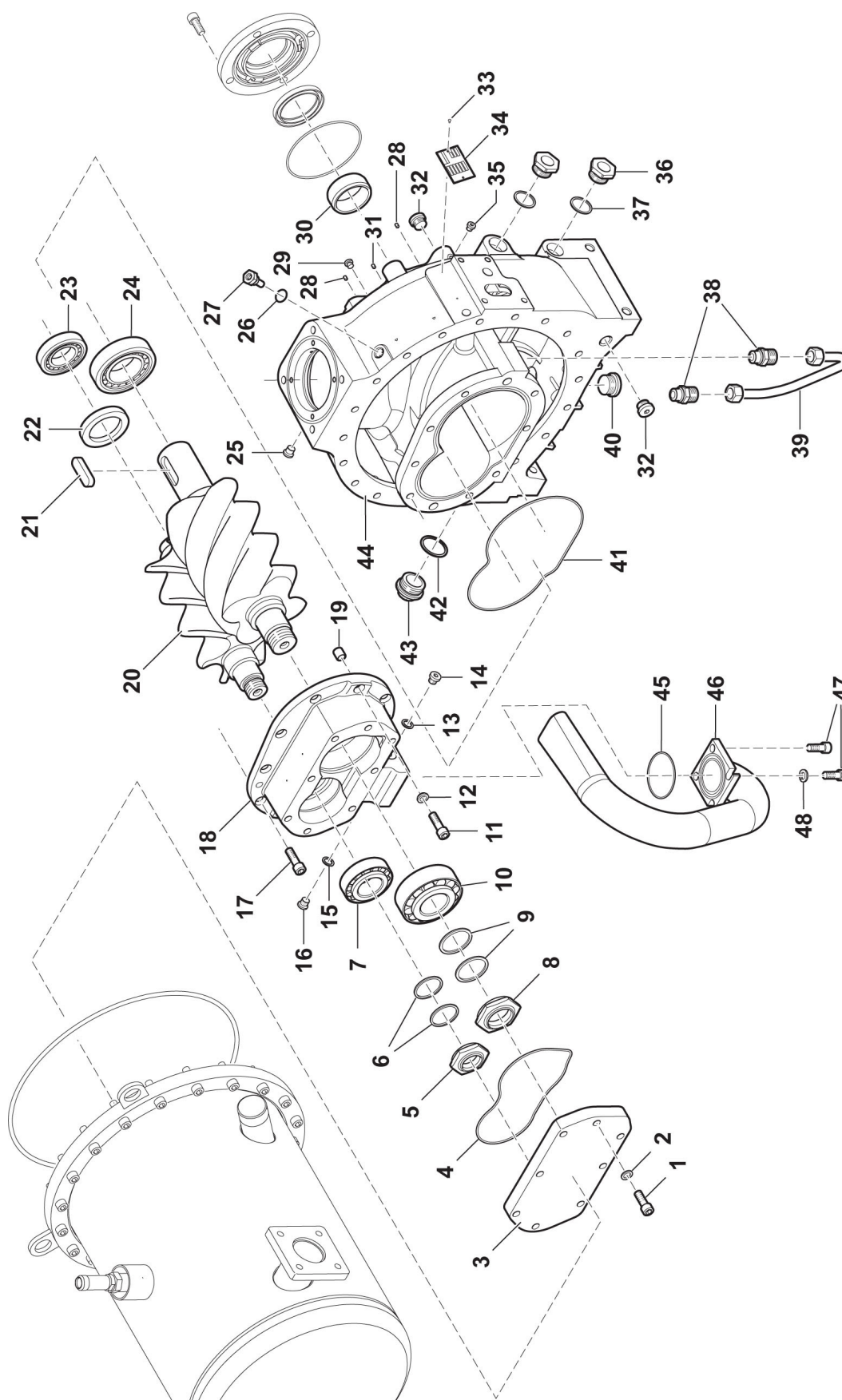
45-1

Насосный агрегат APV250
Модель 2015 - 2018 годов выпуска

1
2 ↓

A-Z

Компрессор винтовой НК 200 - отдельные детали: модуль основной



Agrometer a/s

Fælledvej 10 • DK-7200 Grindsted • Tel. +45 76 72 13 00 • Fax +45 76 72 13 98

<div> <div>1</div> <div>2</div> <div>↓</div> </div> <div>A-Z</div>	<div>Насосный агрегат APV250</div> <div>Модель 2015 - 2018 годов выпуска</div>	Дата: 19/12-2016
		45-1

Компрессор винтовой NK 200 - отдельные детали: модуль основной				
Позиция	№ детали	Кол-во, штук	Наименование	Примечание
40	2501N16391	1	Винт стопорный	
41	2501111532	1	Кольцо уплотнительное	
42	2501N7758	1	Кольцо уплотнительное	
43	2501114993	1	Винт стопорный	
44	2501110662	1	Корпус	
45	2501100636	1	Кольцо уплотнительное	
46	250185180	1	Выпускная труба	
47	2501112765	4	Винт с цилиндрической головкой	
48	2501103582	2	Шайба стопорная	

Дата: 19/12-2016

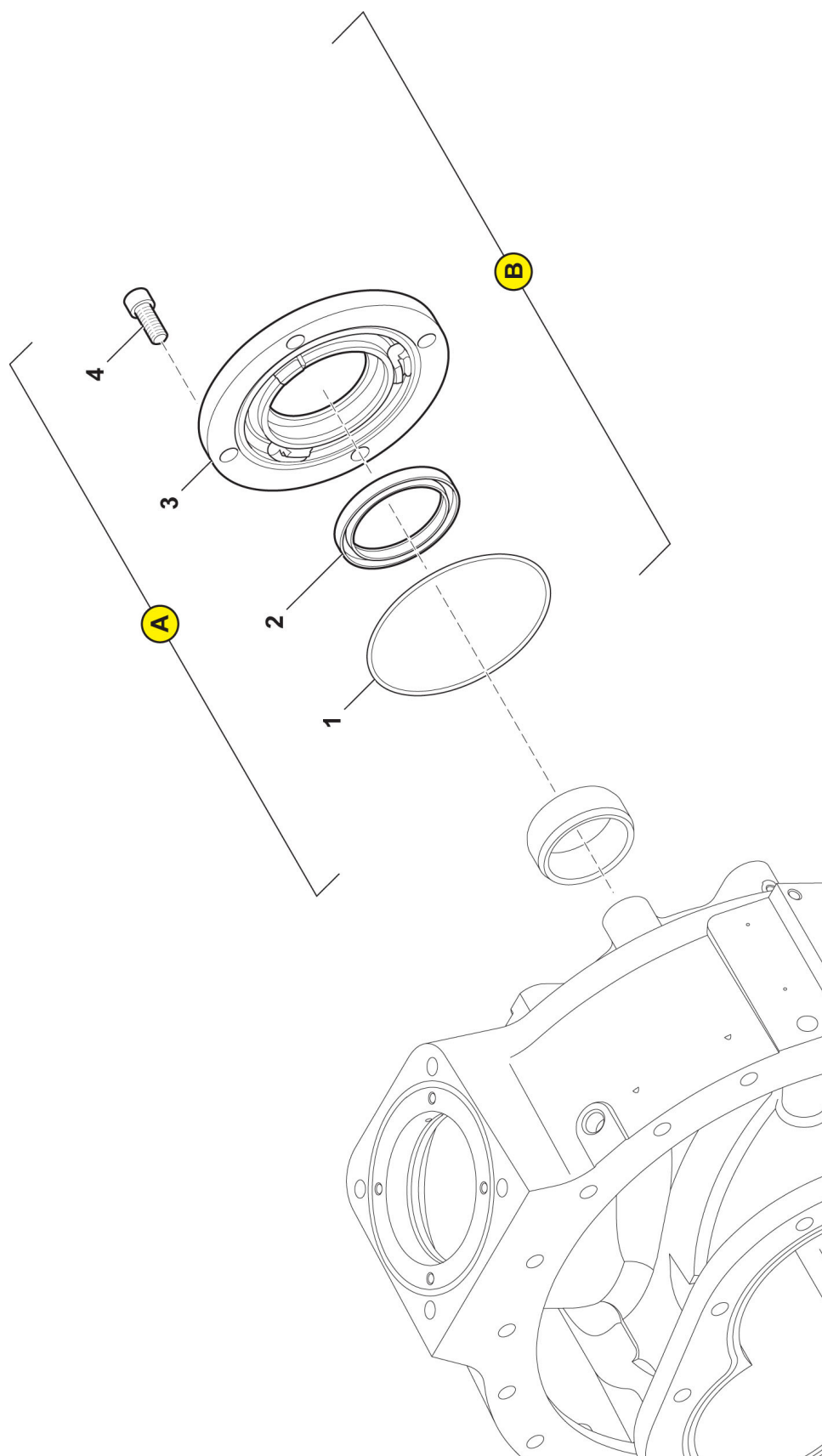
46

Насосный агрегат APV250
Модель 2015 - 2018 годов выпуска

1
2 ↓

A-Z

Компрессор винтовой NK 200 - отдельные детали: крышка передняя



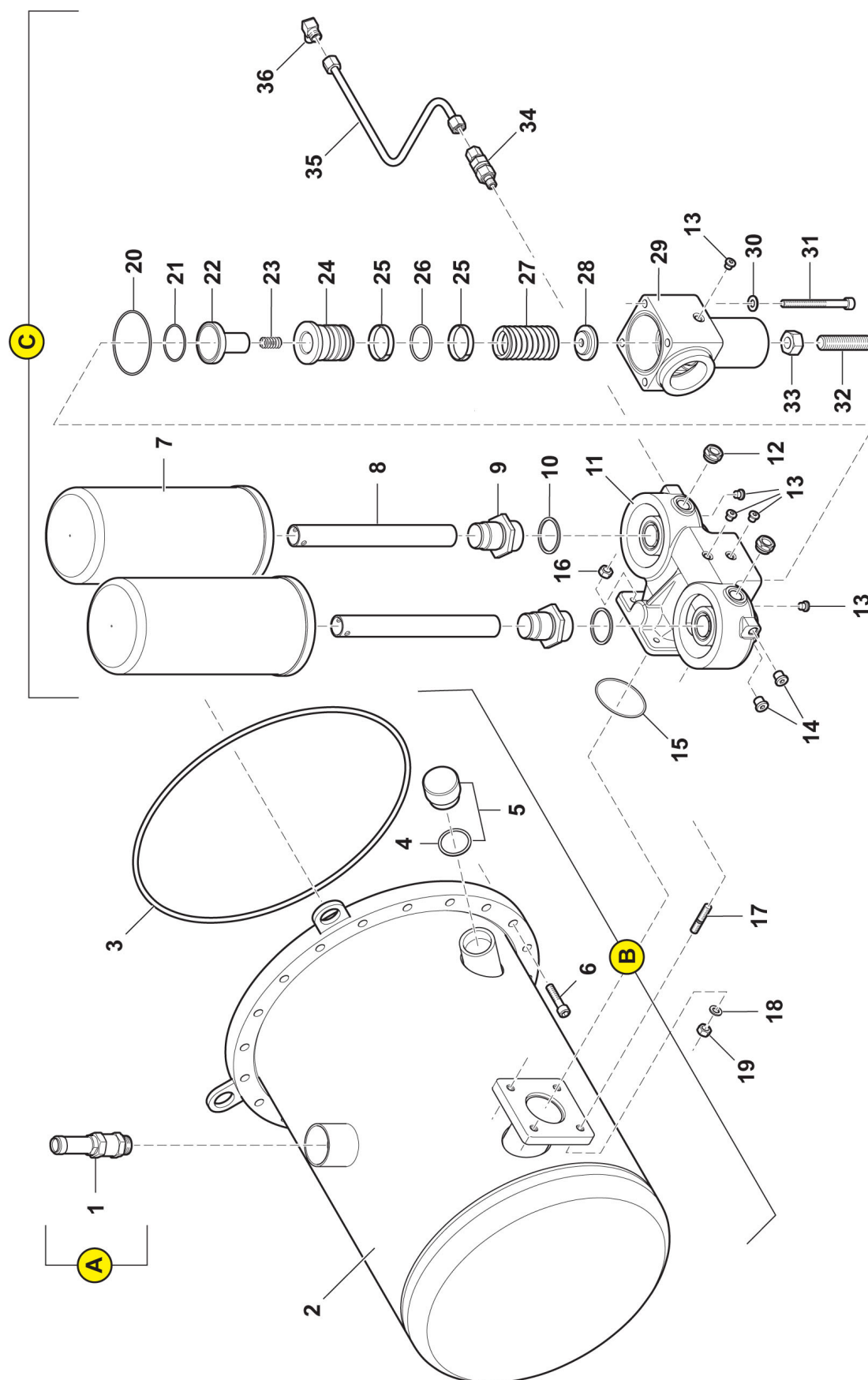
Agrometer a/s

Fælledvej 10 • DK-7200 Grindsted • Tel. +45 76 72 13 00 • Fax +45 76 72 13 98

<div> <div>1</div> <div>2</div> <div>↓</div> </div> <div>A-Z</div>	<div>Насосный агрегат APV250</div> <div>Модель 2015 - 2018 годов выпуска</div>	Дата: 19/12-2016
		46

Компрессор винтовой NK 200 - отдельные детали: крышка передняя				
Позиция	№ детали	Кол-во, штук	Наименование	Примечание
A	2501120125	1	Крышка передняя в компл.; стандартная	
1	2501111531	1	Кольцо уплотнительное	
2	2501111538		Кольцо уплотнительное вала	
3	2501111514	1	Крышка передняя	
4	2501112765	4	Винт с цилиндрической головкой	
B	250187866	1	Крышка передняя в компл.; с пылезащитной крышкой	
1	2501111531	1	Кольцо уплотнительное	
[2]	250187860		Кольцо уплотнительное вала с пылезащитной крышкой	
3	2501111514	1	Крышка передняя	
4	2501112765	4	Винт с цилиндрической головкой	

Компрессор винтовой NK 200 - отдельные детали: емкость сепаратора и сепаратор двойной



Компрессор винтовой NK 200 - отдельные детали: емкость сепаратора и сепаратор двойной

Позиция	№ детали	Кол-во, штук	Наименование	Примечание
A			Крышка передняя в компл.	
1	25017054	1	Клапан предохранительный с витоновым уплотнением; 3/4"; 10 бар	
B			Емкость сепаратора	
2			Емкость сепаратора, перечень вариантов деталей	
	250187681	1	Емкость сепаратора (длинная) для емкости сепаратора 87849 в компл. до 75 кВт, Demister	Вариант
[]	2501110812	1	Емкость сепаратора (короткая) для емкости сепаратора 87250 в компл. до 55 кВт, Demister	Вариант
3	2501N28867	1	Кольцо уплотнительное	
4	2501115068	1	Прокладка	
5	2501115100	1	Штуцер	
6	2501115087	20	Винт с цилиндрической головкой	
C			Сепаратор двойной	
7	25030508	2	Элемент сепаратора	
8	2501109032	2	Труба, воздушная	
9	2501109033	2	Штуцер двойной	
10	2501N7758	2	Кольцо уплотнительное	
11	2501110351	1	Головка сепаратора двойного	
12	2501115477	2	Стекло смотровое	
13	2501N16504	5	Винт стопорный	
14	2501N16394	2	Винт стопорный	
15	2501100636	1	Кольцо уплотнительное	
16	2501N177	4	Гайка шестигранная	
17	2501N15972	4	Шпилька резьбовая	
18	2501N16	4	Шайба	
19	2501N644	4	Гайка шестигранная	
20	2501N29082	1	Кольцо уплотнительное	
21	2501N29071	1	Кольцо уплотнительное	
22	2501115605	1	Клапан обратный	
23	2501106427	1	Пружина нажимная	
24	2501106425	1	Поршень (комплект)	
25	2501N29072	2	Кольцо скользящее уплотнительное	
26	2501N29077	1	Прокладка	
27	2501106428	1	Пружина нажимная	
28	2501111289	1	Тарелка	
29	2501110342	1	Корпус клапана	
30	2501N16	4	Шайба	



Дата: 19/12-2016

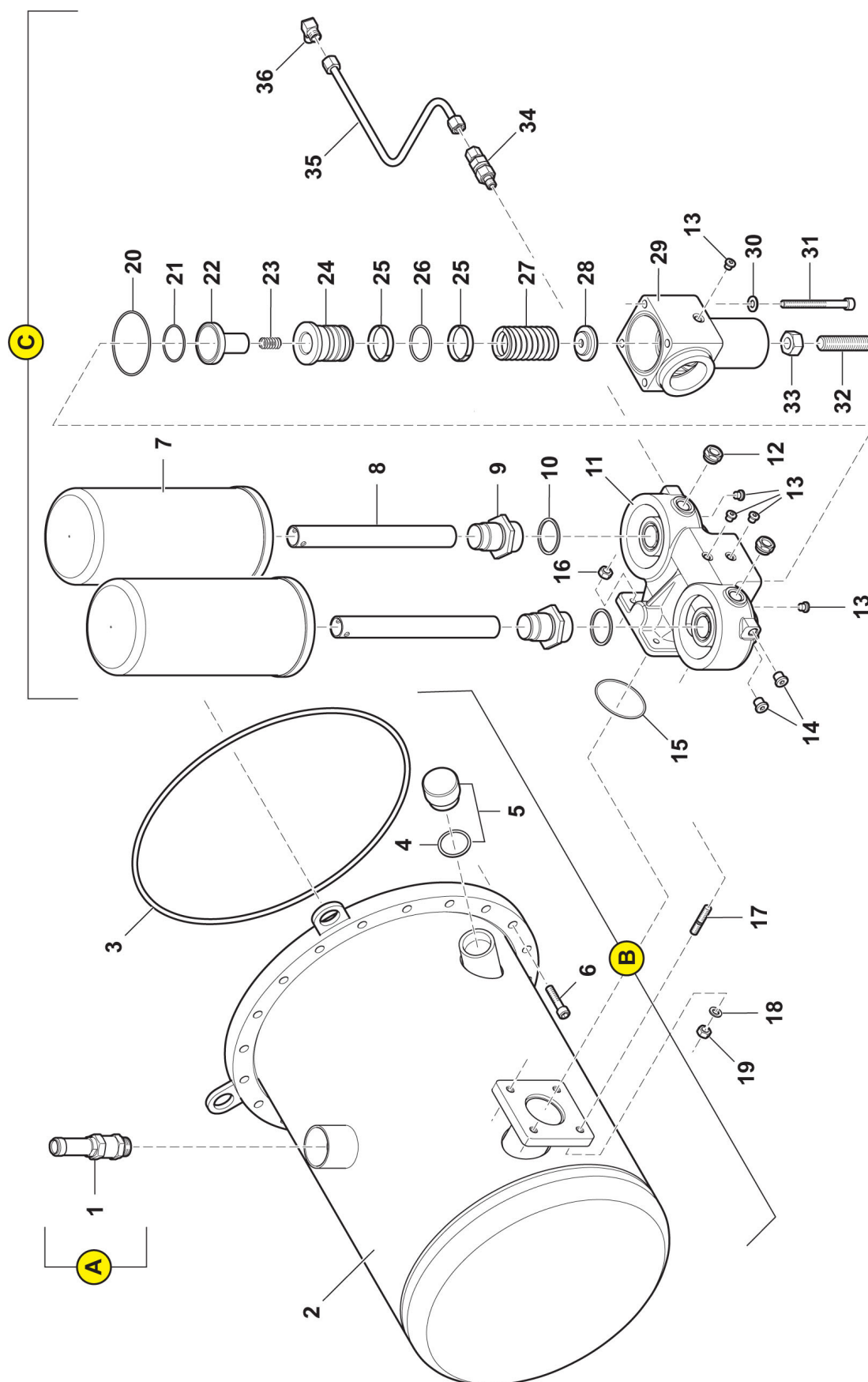
47-1

Насосный агрегат APV250
Модель 2015 - 2018 годов выпуска

1
2 ↓

A-Z

Компрессор винтовой НК 200 - отдельные детали: емкость сепаратора и сепаратор двойной



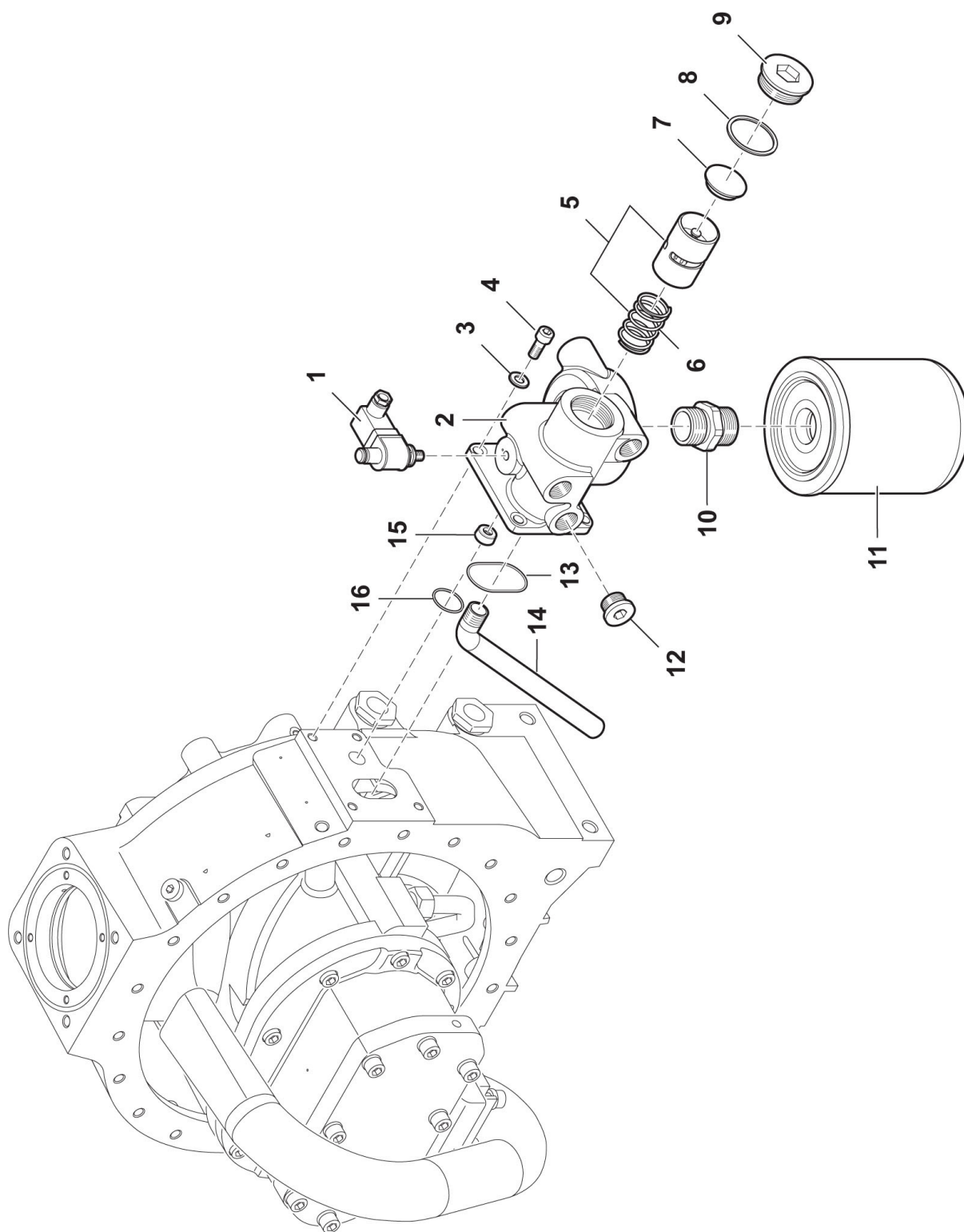
Agrometer a/s

Fælledvej 10 • DK-7200 Grindsted • Tel. +45 76 72 13 00 • Fax +45 76 72 13 98

<div> <div>1</div> <div>2</div> <div>↓</div> </div> <div>A-Z</div>	<div>Насосный агрегат APV250</div> <div>Модель 2015 - 2018 годов выпуска</div>	Дата: 19/12-2016
		47-1

Компрессор винтовой NK 200 - отдельные детали: емкость сепаратора и сепаратор двойной				
Позиция	№ детали	Кол-во, штук	Наименование	Примечание
31	2501N15650	4	Винт с цилиндрической головкой	
32	2501N15653	1	Палец резьбовой	
33	2501104791	1	Гайка шестигранная	
34	2501115605	1	Клапан обратный	
35	250186665	1	Труба с соединительным элементом	
36	2501N20007	1	Штуцер	

Компрессор винтовой NK 200 - отдельные детали: головка термостата



<div> <div>1</div> <div>2</div> <div>↓</div> </div> <div>A-Z</div>	<div>Насосный агрегат APV250</div> <div>Модель 2015 - 2018 годов выпуска</div>	Дата: 19/12-2016
		48

Компрессор винтовой НК 200 - отдельные детали: головка термостата				
Позиция	№ детали	Кол-во, штук	Наименование	Примечание
1	2501105572	1	Указатель дифференциального давления	
2	2501110326	1	Головка термостата	
3	2501N16	4	Шайба	
4	2501N19566	4	Винт с цилиндрической головкой	
5		1	Ползунок термостата, перечень вариантов деталей	
	2501110330	1	Ползунок термостата с пружиной нажимной для головки термостата в компл. 110331 с масляным фильтром 70°	Вариант
	2501N30026		Пружина нажимная ползунка термостата для головки термостата в компл. 86954 с масляным фильтром 83°	Вариант
6	2501110329	1	Пружина нажимная	
7	2501120079	1	Шайба	
8	2501N9522	1	Кольцо уплотнительное	
9	2501N29025	1	Винт стопорный	
10	2501110338	1	Штуцер двойной	
11	2501111350	1	Фильтр масляный	
12	2501N4976	1	Винт стопорный	
13	2501110955	1	Кольцо уплотнительное	
14	2501110888	1	Трубка	
15	250186694		Винт стопорный	
16	2501106461	1	Кольцо уплотнительное	



Дата: 19/12-2016

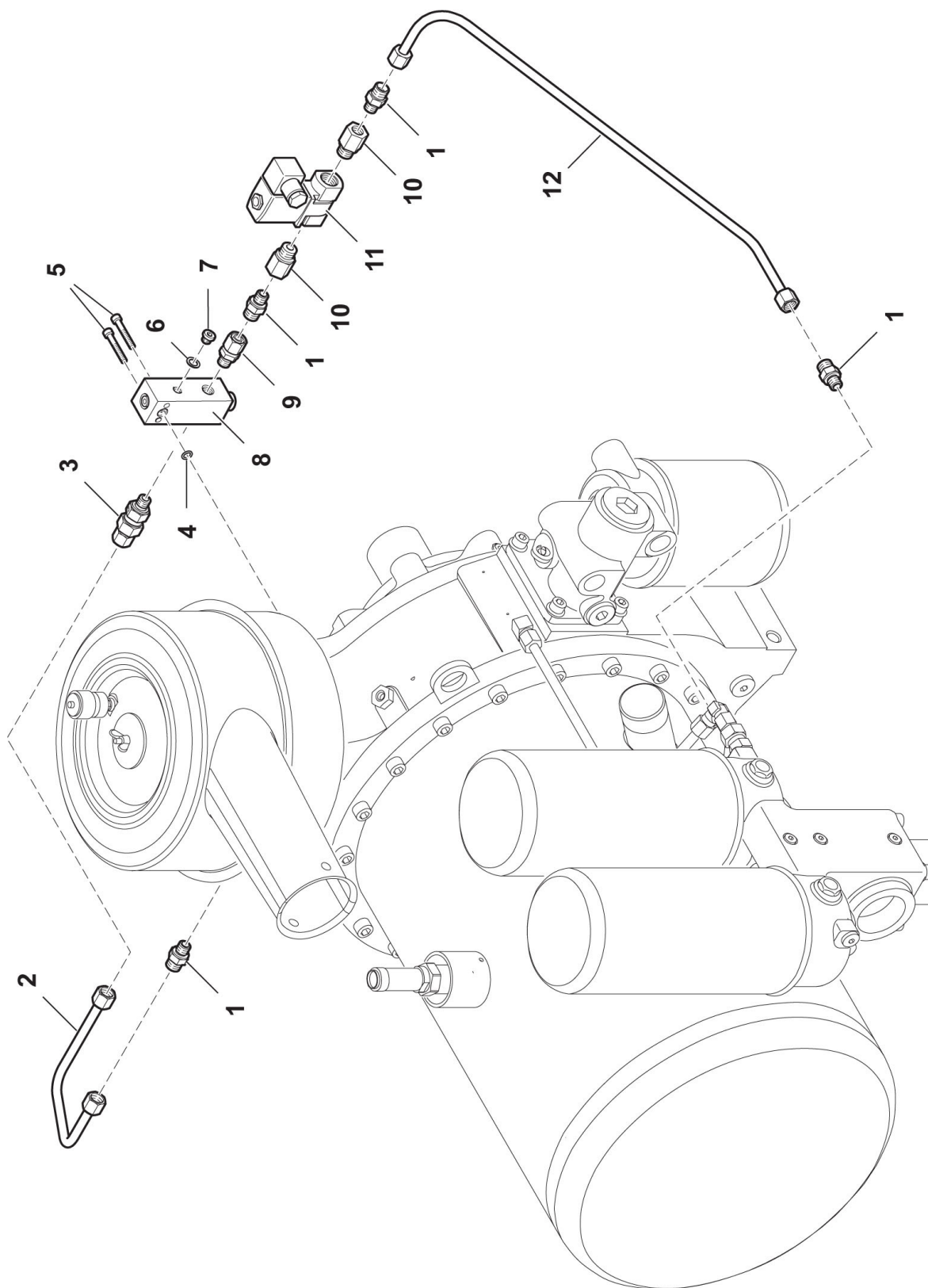
49

Насосный агрегат APV250
Модель 2015 - 2018 годов выпуска

1
2 ↓

A-Z

Компрессор винтовой NK 200 - отдельные детали: блок управления, электрический



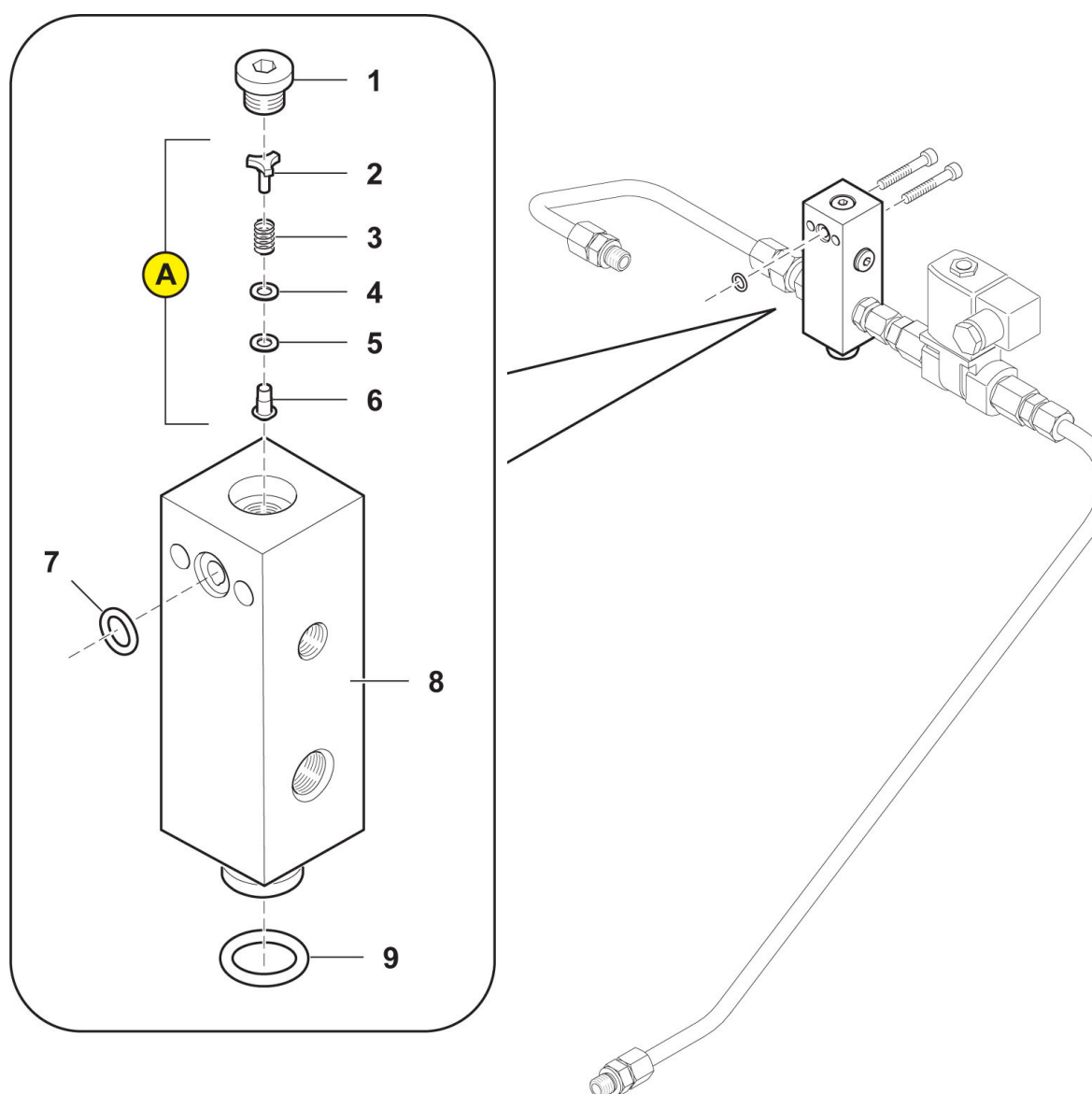
Agrometer a/s

Fælledvej 10 • DK-7200 Grindsted • Tel. +45 76 72 13 00 • Fax +45 76 72 13 98

<div> <div>1</div> <div>2</div> <div>↓</div> </div> <div>A-Z</div>	<div>Насосный агрегат APV250</div> <div>Модель 2015 - 2018 годов выпуска</div>	Дата: 19/12-2016
		49

Компрессор винтовой NK 200 - отдельные детали: блок управления, электрический				
Позиция	№ детали	Кол-во, штук	Наименование	Примечание
1	2501N20017	4	Штуцер прямой	
2	250186567	1	Труба в компл.	
3	2501108106	1	Клапан обратный	
4	2501N16628	1	Кольцо уплотнительное	
5	2501N19538	2	Винт с цилиндрической головкой	
6	2501N4051	1	Кольцо уплотнительное	
7	2501N15688	1	Винт стопорный	
8	250186512-KD	1	Клапан управления в компл.	
9	2501101908	1	Штуцер прямой	
10	2501N9941		Фитинг переходной резьбовой	
11			Клапан электромагнитный, перечень вариантов деталей	
	2501N29860	1	Клапан электромагнитный 2/2-ходовой; 3/8"; 230 В 50 Гц; FPM; NO; PN 16. Для блока управления электрического 120680	
	2501N29864	1	Клапан электромагнитный 2/2-ходовой; 3/8"; 24 В; 50 Гц; FPM; NO; PN 16. Для блока управления электрического 120681	
	2501N30050	1	Клапан электромагнитный 2/2-ходовой; 3/8"; 110 В; 50 - 60 Гц; FPM; NO; PN 16. Для блока управления электрического 120682	
	2501N30294	1	Клапан электромагнитный 2/2-ходовой; 3/8"; 24 В; пост. ток; FPM; NO; PN 16. Для блока управления электрического 120683	
12	2501111268		Шланг с резьбовыми соединителями	

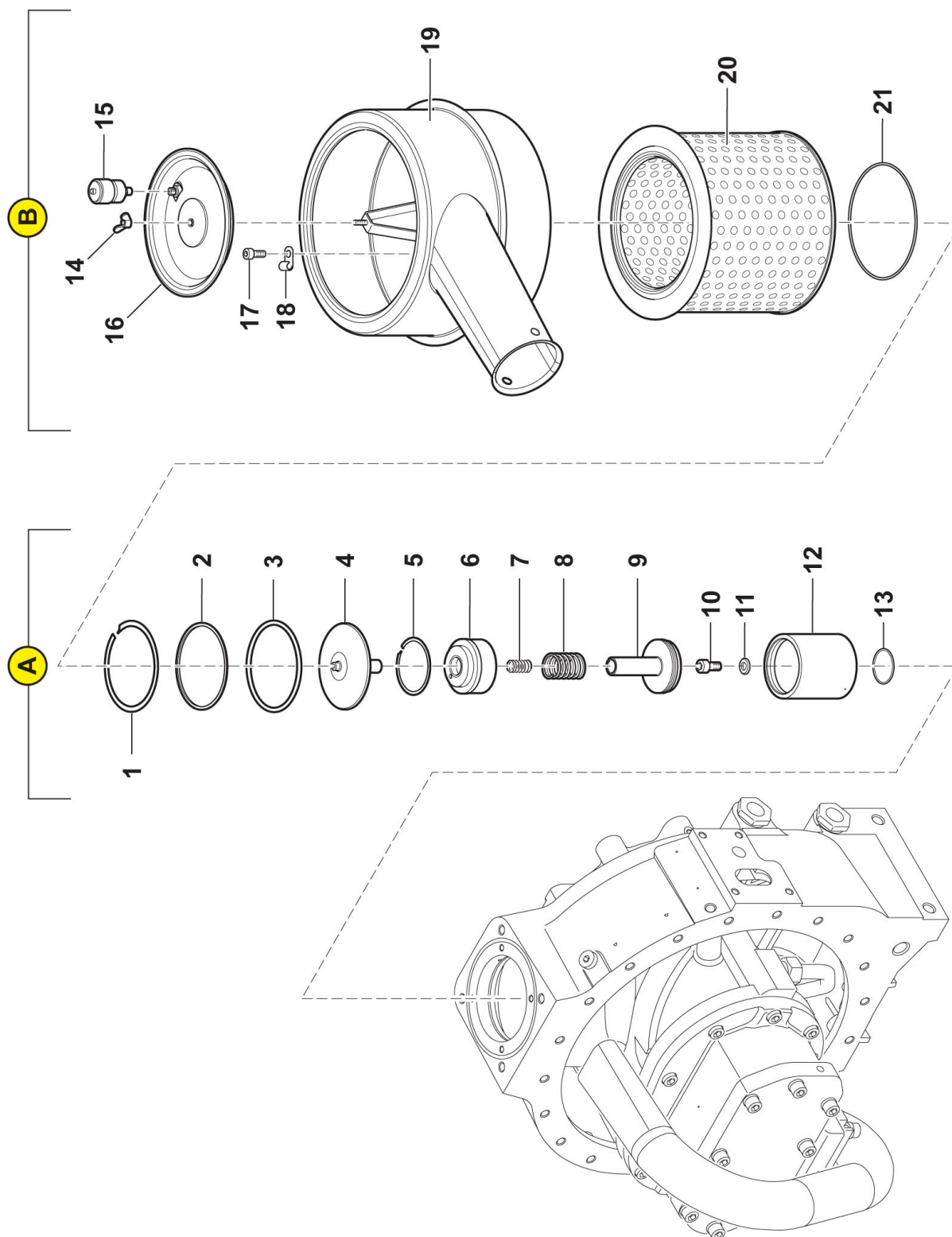
Компрессор винтовой NK 200 - отдельные детали: блок управления электрический, клапан управления



<div> <div>1</div> <div>2</div> <div>↓</div> </div> <div>A-Z</div>	<div>Насосный агрегат APV250</div> <div>Модель 2015 - 2018 годов выпуска</div>	Дата: 19/12-2016
		50

Компрессор винтовой NK 200 - отдельные детали: блок управления электрический, клапан управления				
Позиция	№ детали	Кол-во, штук	Наименование	Примечание
1	2501N16504		Винт стопорный	
A	2501N28955		Элемент клапана	Поставляется только в комплекте
2	2501N28954	1	Шайба	
3	2501N28953	1	Пружина нажимная	
4	2501N28952	1	Шайба	
5	2501N28950	1	Шайба	
6	2501N28949	1	Конус	
7	2501N16628	1	Кольцо уплотнительное	
8	250186566	1	Клапан управления	
9	2501N28935	1	Кольцо уплотнительное	

Компрессор винтовой НК 200 - отдельные детали: устройство управления впуском и фильтр впускной

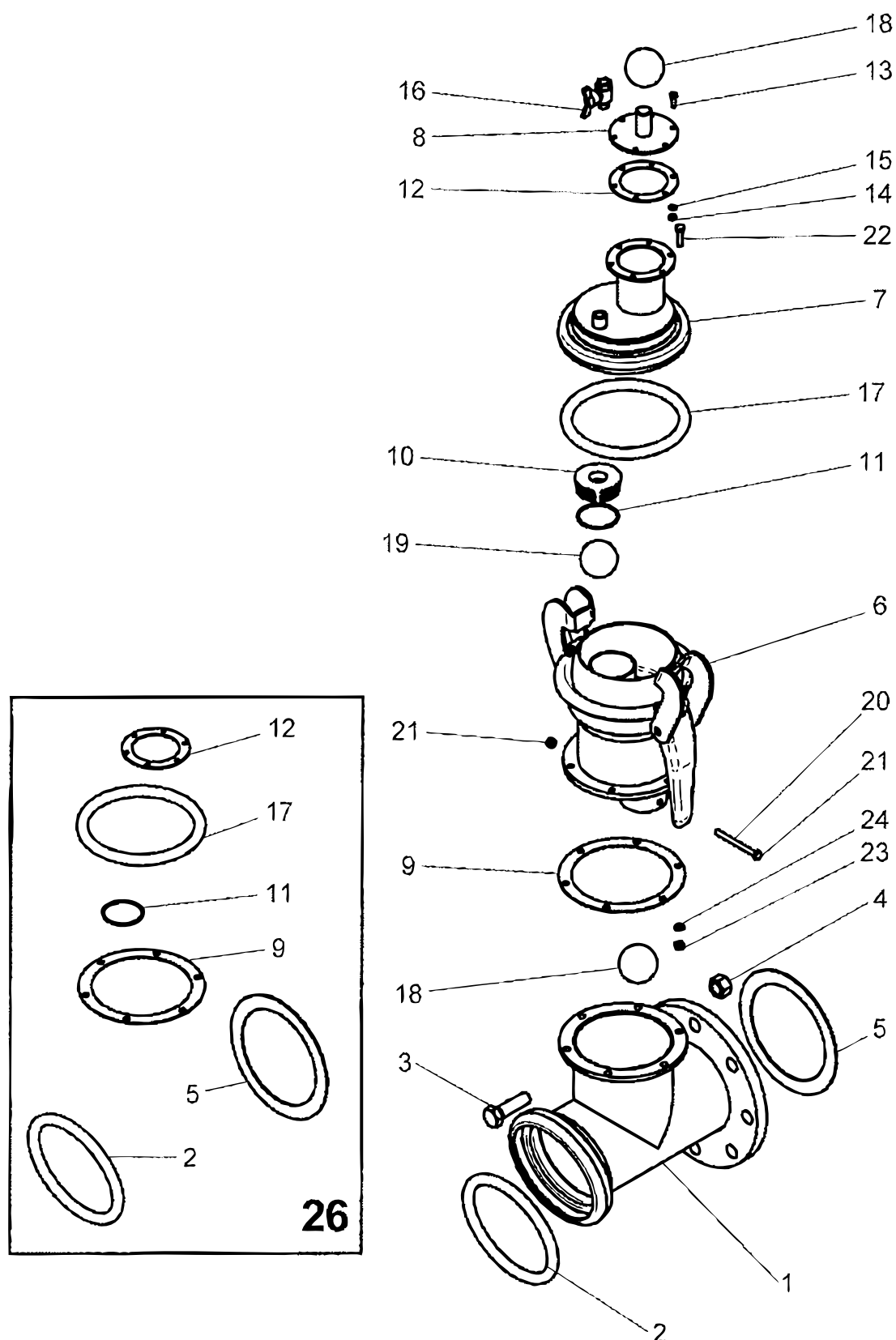


Компрессор винтовой НК 200 - отдельные детали: устройство управления впуском и фильтр впускной

Позиция	№ детали	Кол-во, штук	Наименование	Примечание
A			Устройство управления впуском	
1	2501110946	1	Кольцо стопорное CSSS Light	
2	2501116994	1	Кольцо	
3	2501110363	1	Кольцо уплотнительное	
4	2501110356	1	Диск (компл.)	
5	2501110947	1	Кольцо стопорное CSSS Light	
6	2501110355	1	Головка цилиндра	
7	2501N28871	1	Пружина нажимная	
8	2501N28872	1	Пружина нажимная	
9	2501110356	1	Поршень в компл.	
10	2501N1469	1	Винт с цилиндрической головкой	
11	2501103820	1	Шайба стопорная	
12	2501110354	1	Цилиндр клапана	
13	2501N28868	1	Кольцо уплотнительное	
B			Фильтр впускной	
14	2501N36	1	Гайка барашковая	
15	2501N2221	1	Контроллер разрежения	
16	2501N18904	1	Крышка фильтра	
17	2501N19546	4	Винт с цилиндрической головкой	
18	2501N18905	4	Пружина прижимная	
19	2501112016	1	Корпус фильтра	
20	25030507	1	Элемента впускного фильтра	
21	2501N19123	1	Кольцо уплотнительное	



Агрегат самовсасываемый BAUER - тройник



Агрегат самовсасываемый BAUER - тройник

Позиция	№ детали	Кол-во, штук	Наименование	Примечание
1		1	Тройник большой НК159	
2		1	Кольцо резиновое уплотнительное S4/194	
3		8	Болт M20x70 DIN931 оцинк.	
4		8	Гайка шестигранная DIN934 оцинк. M20	
5		1	Прокладка бумажная NW150, ND16	
6		1	Сепаратор, большой	
7		1	Крышка, большая	
8		1	Элемент соединительный, большой	
9		1	Фланец	
10		1	Часть вращающаяся с комплектом уплотнений	
11		1	Кольцо уплотнительное NBR70 64x3	
12		1	Прокладка крышки	
13		6	Болт с шестигранной головкой DIN933 оцинк. M6x20	
14		6	Гайка шестигранная DIN934 оцинк. M6	
15		6	Шайба пружинная DIN127-B6-VZ	
16		1	Клапан шаровой типа мама/мама 3/8"	
17		1	Кольцо резиновое уплотнительное S4/159	
18		2	Шарик сифонный 60 100 г	
19		1	Шарик клапана 160-180 г	
20		1	Шпилька резьбовая DIN975 A2 RF M8 L=96	
21		2	Гайка шестигранная самостопорящаяся DIN980 M8	
22		6	Болт с шестигранной головкой DIN933 оцинк. M8x30	
23		6	Гайка шестигранная DIN934 оцинк M8	
24		6	Шайба DIN126-9-vz.	
26	23093442150	1	Рем. комплект: уплотнение	



Дата: 19/12-2016

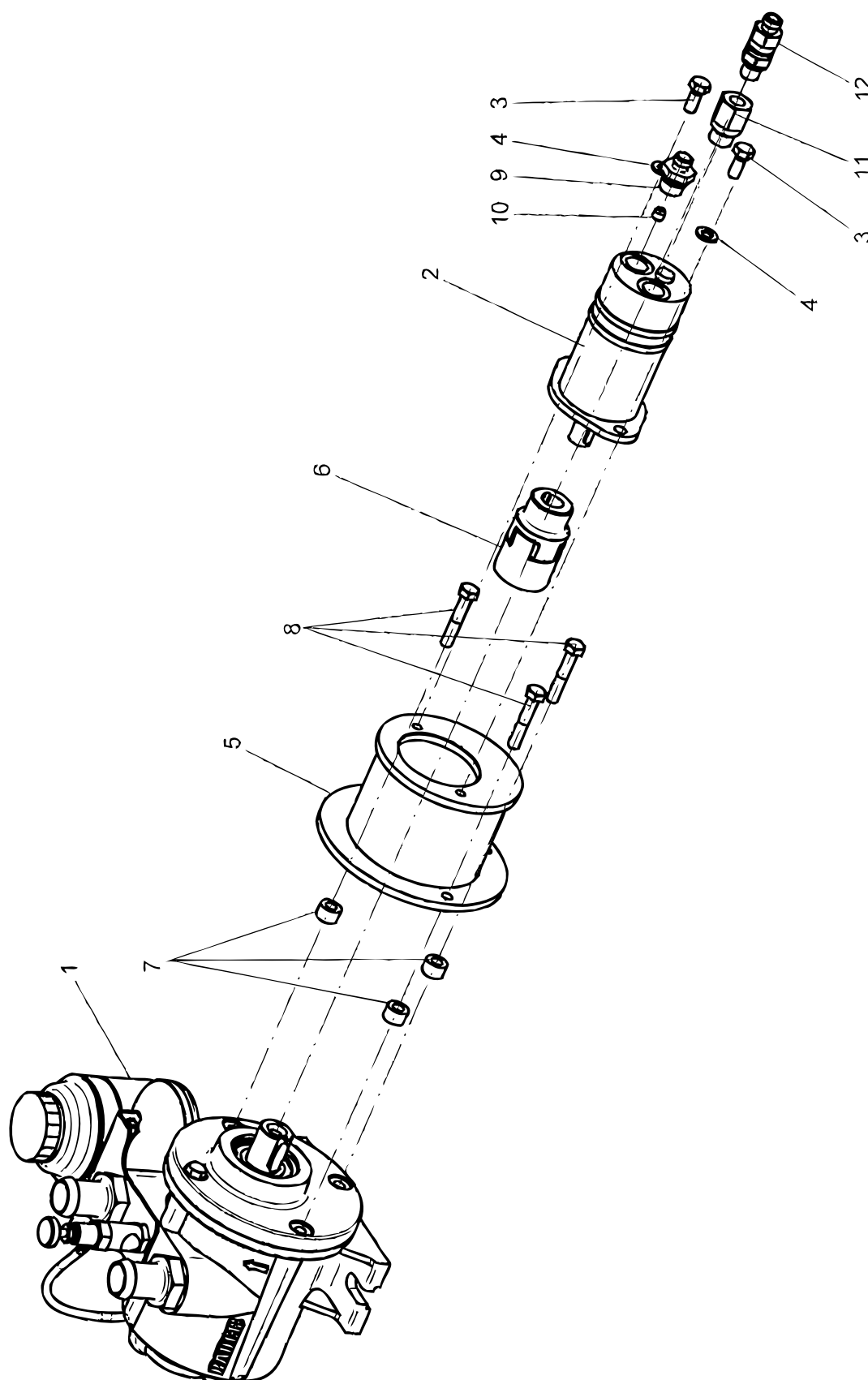
53

Насосный агрегат APV250
Модель 2015 - 2018 годов выпуска

1
2 ↓

A-Z

Агрегат самовсасываемый BAUER - откачивающий насос с гидр. приводом



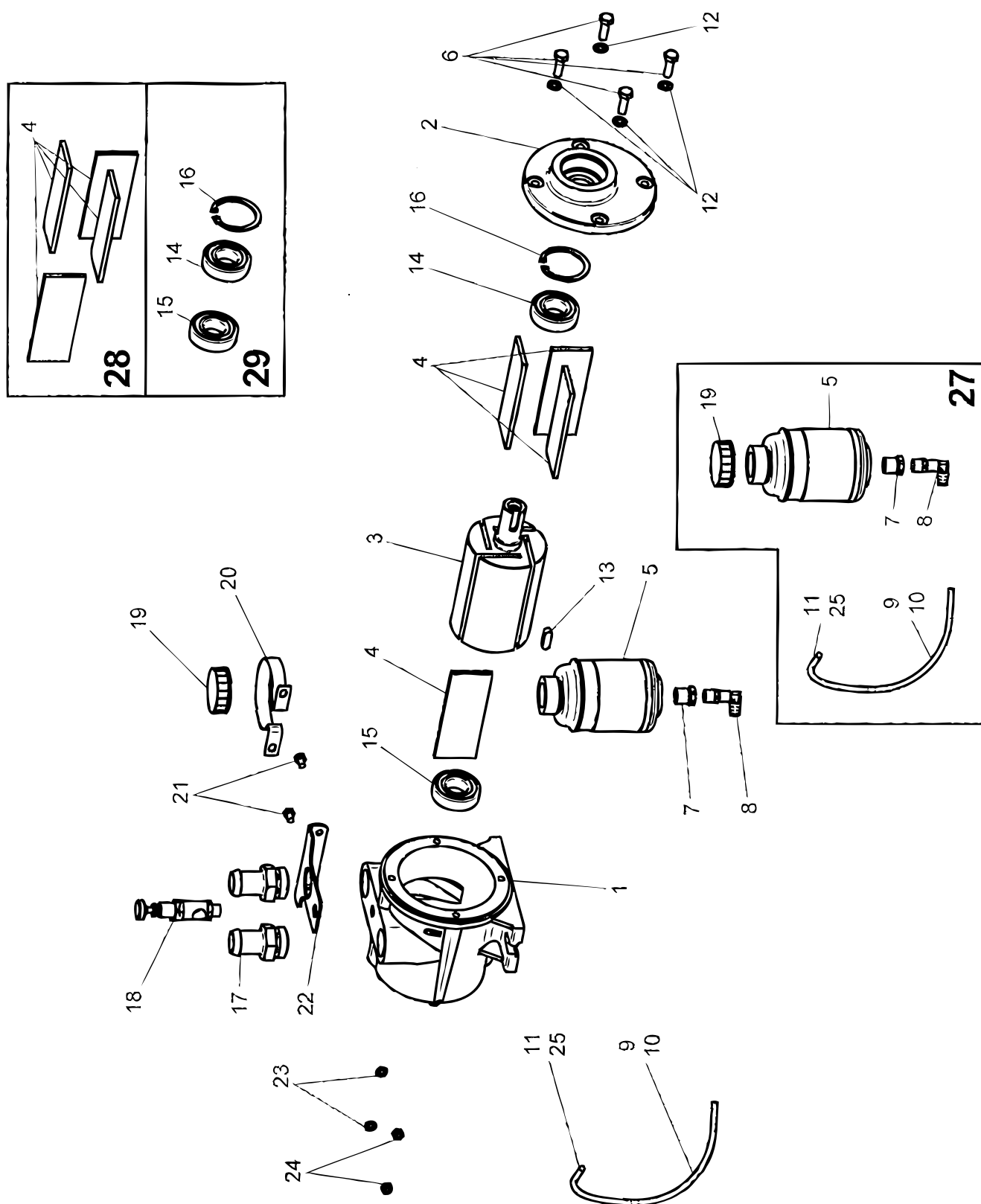
Agrometer a/s

Fælledvej 10 • DK-7200 Grindsted • Tel. +45 76 72 13 00 • Fax +45 76 72 13 98

<div> <div>1</div> <div>2</div> <div>↓</div> </div> <div>A-Z</div>	<div>Насосный агрегат APV250</div> <div>Модель 2015 - 2018 годов выпуска</div>	Дата: 19/12-2016
		53

Агрегат самовсасываемый BAUER - откачивающий насос с гидр. приводом				
Позиция	№ детали	Кол-во, штук	Наименование	Примечание
1	23093431310	1	Вакуумный насос	
2	23093431485	1	Гидромотор подкачивающего насоса	
3		2	Шестигр. болт DIN933 оцинк. M8x16 8.8	
4		2	Шайба стопорная DIN127 B8 оцинк.	
5		1	Корпус большой	
6	23093431495	1	Муфта	
7		3	Втулка корпуса	
8		3	Шестигр. Болт DIN933 M8x40	
9		1	Болт 3/8"	
10		1	Жиклер	
11		1	Переходник 3/8"x1/4"	
12		1	Обратный клапан 1/4"	

Агрегат самовсасываемый BAUER - откачивающий насос



Агрегат самовсасываемый BAUER - откачивающий насос

Позиция	№ детали	Кол-во, штук	Наименование	Примечание
1		1	Корпус	
2		1	Крышка корпуса	
3		1	Ротор	
4		4	Ламель HGW 2082 120X45	
5		1	Бак масляный	
6		4	Болт с шестигранной головкой DIN933 M8x30	
7		1	Штуцер, короткий 3/8" с резьбой 1/8"	
8		1	Колено 4241-4-1/8"	
9		1	Шланг полиамидный 4X1 PA12	
10		2	Рукав	
11		1	Serto SO 21-4-1/8"	
12		4	Шайба стопорная DIN127 - В 8 оцинк.	
13		1	Шпонка A8X7X25	
14		1	Riku 6205 2RS	
15		1	Riku 6003 2RS	
16		1	Кольцо стопорное DIN 472 52 X 2	
17		1	Наконечник шланга 1"x27	
18		1	Масленка	
19		1	Крышка	
20		1	Кронштейн	
21		2	Шестигр. Болт DIN933 M6x10	
22		1	Кронштейн	
23		2	Шайба плоская А 6,4	
24		2	Контргайка М6	
25		1	Стопорное кольцо	
27	23093442158	1	Комплект ремонтный: бак масляный	
28	23093442160	1	Комплект ремонтный ламели	
29	23093442162	1	Комплект ремонтный: подшипник (защита)	

